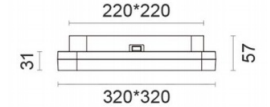
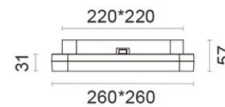
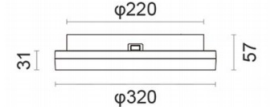
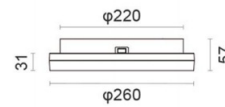




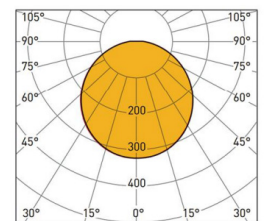
IP50 luokiteltu teho- ja värilämpötilasäädettävä kattovalaisin hyvällä värintoistoindeksillä RA80. Soft-start toiminto. Tyypilliset käyttökohteet toimisto-, asuin- ja liiketilakiinteistöt. Valaisimesta on saatavana kolme eri teholuokkaa ja värilämpötilaa 3000K/4000/6000K. Pinta-asennettava valaisin 3 x 1.5mm<sup>2</sup> syöttökaapeli. IK08 luokitus. Valaisin on varustettu DIP-kytkimellä RO/SQ-20 malli 15/18/20W max. 2400lm ja RO/SQ-24 malli 20/22/24W max. 2880 lm.

**VALAISIMEN OMINAISUUDET**

Teho RO/SQ-20	15W/18W/20W
Teho RO/SQ-24	20W/22W/24W
Valotehokkuus	120 lm/w
Kok.lumen-arvo RO/SQ-20	max. 2400 lm
Kok.lumen-arvo RO/SQ-24	max. 2880 lm
Värintoistoindeksi	80
Häikäisyindeksi	< 19
MacAdam-luku	3
Materiaalin paloluokitus	V0
Käyttölämpötila	-20 / +50 °C
Käyttöikä	L80B50
Valon ohjaus	DIP-kytkin
Värilämpötilat	3000 K , 4000 K , 6000 K

**VALAISIMEN KOKO**

RO-20	Halk. 260 mm	Kork. 57 mm
RO-24	Halk. 320 mm	Kork. 57 mm
SQ-20	260x260 mm	Kork. 57 mm
SQ-24	320x320 mm	Kork. 57 mm

**VALO KOKONAAN ALAS****CHARLIE**

SÄHKÖNUMERO	TUOTEKOODI	TYYPPI	KÄYTTÖJÄNNITE	OTTOTEHO	VALONLÄHDE	IP-LUOKKA	ASENNUS
4129574	CHARLIE-RO-20	YLEISVALAISIN PINTA	230V	15/18/20W	LED	50	PINTA-ASENNUS
4129575	CHARLIE-RO-24	YLEISVALAISIN PINTA	230V	20/22/24W	LED	50	PINTA-ASENNUS
4129576	CHARLIE-SQ-20	YLEISVALAISIN PINTA	230V	15/18/20W	LED	50	PINTA-ASENNUS
4129577	CHARLIE-SQ-24	YLEISVALAISIN PINTA	230V	20/22/24W	LED	50	PINTA-ASENNUS