

Industrial Luminaire | Industriarmatur | Teollisuusvalaisin



WD-PROOF

WD-Proof



Industrial Luminaire WD-Proof

Online WD-proof industrial luminaire (IP65) is intended for indoor and outdoor wet and dusty applications. Due to the material of the body and diffuser (ABS plastic) it is well suited for e.g. cattle houses. The material, ABS plastic, is resistant to ammonium vapour and exertions caused by alkaline compounds. The luminaire is D-classified, i.e. it fulfills the low temperature requirements for cattle houses accordingly to EN60598-2-24. In outdoor use, e.g. in parking halls, it is recommended to use T8-versions with conventional ballast. The luminaire is delivered individually packaged and ready assembled with the stainless steel toggles for the diffuser in their places.

Structure: Body injection moulded ABS-plastic.
Diffuser clear acrylic
Colour: Light grey body, clear diffuser
Optics: Wide light distribution
Mounting: On Ceiling or suspended track
Connection: -o- 5 x 2,5 mm²

Industriarmatur WD-Proof

Online WD-Proof industriarmatur (IP65) är avsedd att användas i fuktiga, våta eller dammiga utrymmen, såväl inomhus som utomhus. Den lämpar sig även utmärkt att användas i djurstall i och med att armaturen är av ABS-plast, som tål ammoniakångor och ångor från alkaliska lösningsmedel. Armaturen är också D-klassad, med andra ord så uppfyller den kraven för låg yttemperatur i djurstall enligt EN60598-2-24. Vid användning utomhus, t.ex i parkeringshallar, rekommenderas T8-versionerna med konventionella driftdon. Armaturerna levereras individuellt förpackade, färdigt ihop monterade och med de rostfria låsen för kupan färdigt på plats.

Konstruktion: Stommen sprutpressad ABS-plast, kupan pressad, klar akryl, kuplåsen rostfritt stål
Färg: Stommen ljusgrå, kupan klar
Optik: Bred ljusfördelning
Montering: Dikt i tak eller på skena
Koppling: -o- 5 x 2,5 mm²

Industrial Luminaire | Industriarmatur | Teollisuusvalaisin



WD-Proof-teollisuusvalaisin

Onnline WD-Proof -teollisuusvalaisin (IP65) on kosteiden, märkien ja pölyisten tilojen valaisin sekä sisä- että ulko-käyttöön. Runko- ja kupumateriaalinsa ansiosta se soveltuu mainiosti myös maatalouden tiloihin, kuten sikaloihin, navettoihin ja talleihin. Runkomateriaalina käytetty ABS kestää hyvin ammoniakkihöyryn, lipeän ja alkaalisten yhdisteiden kemiallista rasitusta. Valaisin on myös D-luokiteltu eli täyttää karjasuojissa vaadittavan matalan lämpötilan direktiivin EN 60598-2-24. Suosittelemme ulkokäyttöön, esim. kylmiin parkkihalleihin, konventionaalisella liitäntälaitteella varustettuja T8-versioita.

Valaisin toimitetaan yksittäispakattuna, valmiiksi koottuna ja kuvun kiinnityssalvat (RST) paikoillaan.

Rakenne: Runko ruiskupuristettua ABS-muovia, kupu puristettua, läpinäkyvää akryyliä, salvat ruostumatonta terästä.

Väri: Runko vaaleanharmaa, kupu kirkas

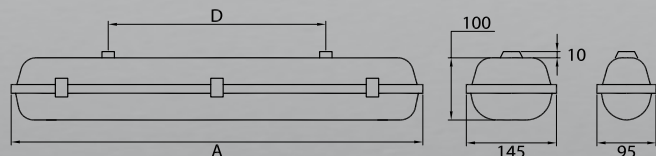
Optiikka: Leveä valonjako

Asennus: Kattoon tai ripustuskiskoon

Kytkeä: -o- 5 x 2,5 mm² jousipainikeliitin

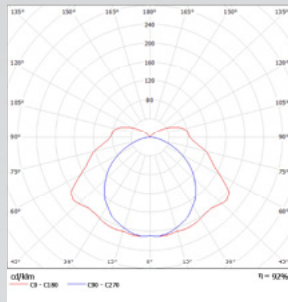
Koodi Kod Code	Tyyppi Typ Type	Teho Effekt Power	Valonlähde Ljuskälla Lamp	Kanta Socket Base	Paino Vikt Weight
4310300	WD-PROOF T8 1 x 36 W AC/RS	1 x 36 W	FD	G13	2,20 kg
4310303	WD-PROOF T8 1 x 58 W AC/RS	1 x 58 W	FD	G13	2,90 kg
4310304	WD-PROOF T8 2 x 36 W AC/RS	2 x 36 W	FD	G13	3,50 kg
4310307	WD-PROOF T8 2 x 58 W AC/RS	2 x 58 W	FD	G13	4,70 kg
4310308	WD-PROOF T5 1 x 28 W AC/RS	1 x 28 W	FDH	G5	1,80 kg
4310313	WD-PROOF T5 1 x 35 W AC/RS	1 x 35 W	FDH	G5	2,30 kg
4310314	WD-PROOF T5 1 x 49 W AC/RS	1 x 49 W	FDH	G5	2,30 kg
4310317	WD-PROOF T5 1 x 54 W AC/RS	1 x 54 W	FDH	G5	1,80 kg
4310318	WD-PROOF T5 1 x 80 W AC/RS	1 x 80 W	FDH	G5	2,30 kg
4310321	WD-PROOF T5 2 x 28 W AC/RS	2 x 28 W	FDH	G5	2,70 kg
4310322	WD-PROOF T5 2 x 35 W AC/RS	2 x 35 W	FDH	G5	3,70 kg
4310323	WD-PROOF T5 2 x 49 W AC/RS	2 x 49 W	FDH	G5	3,70 kg
4310324	WD-PROOF T5 2 x 54 W AC/RS	2 x 54 W	FDH	G5	2,70 kg
4310325	WD-PROOF T5 2 x 80 W AC/RS	2 x 80 W	FDH	G5	3,70 kg
4310326	WD-LED 1.4 28 W / 3200 LM AC/RS	28 W / 3200 lm	LED		2,20 kg
4310327	WD-LED 1.5 43 W / 5000 LM AC/RS	43 W / 5000 lm	LED		2,90 kg
4310328	WD-LED 2.4 56 W / 6400 LM AC/RS	56 W / 6400 lm	LED		3,50 kg
4310329	WD-LED 2.5 86 W / 9800 LM AC/RS	86 W / 9800 lm	LED		4,70 kg

Tyyppi Typ Type	A mm	D mm
T8 36 W	1272	700
T8 56 W	1572	940
T5 24 W	662	350
T5 28 W, 54 W / LED 28 W, 56 W	1272	700
T5 35 W, 49 W, 80 W / LED 43 W, 86 W	1572	940

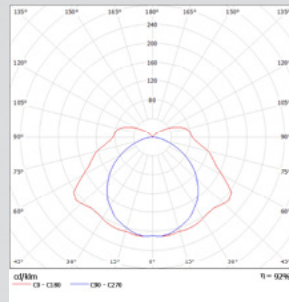


Industrial Luminaire | Industriarmatur | Teollisuusvalaisin

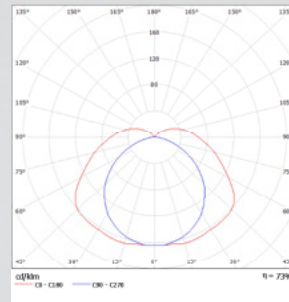
Valonjakokäyrä | Ljusfördelningskurva | Distribution curve



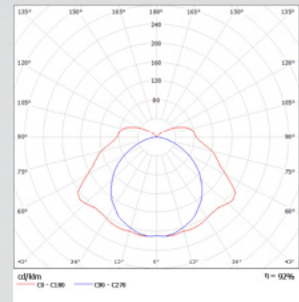
T5 2x28W



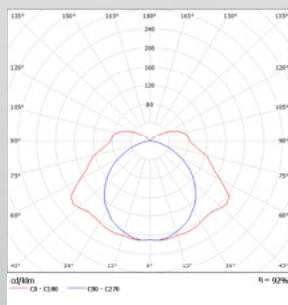
T5 2x35W



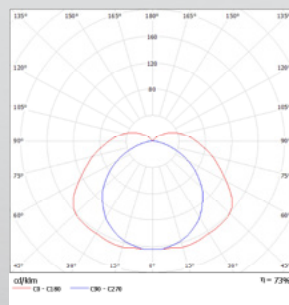
T8 2x36W



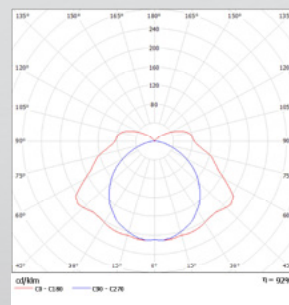
T5 2x49W



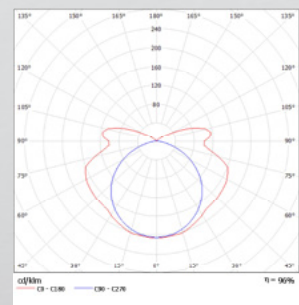
T5 2x54W



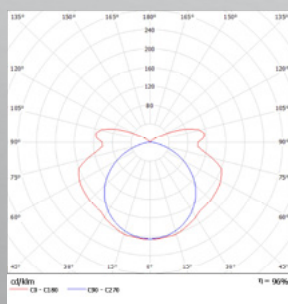
T8 2x58



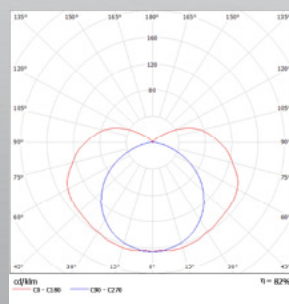
T8 2x80W



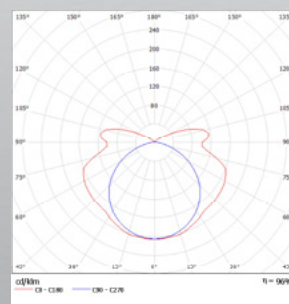
T5 28W



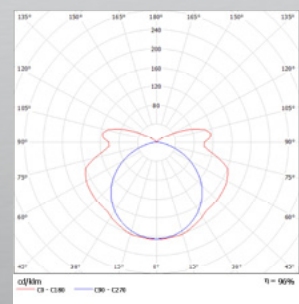
T5 35W



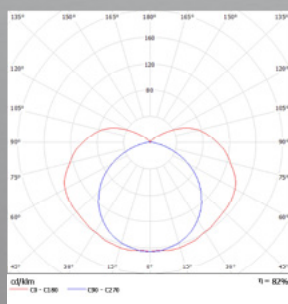
T8 36W



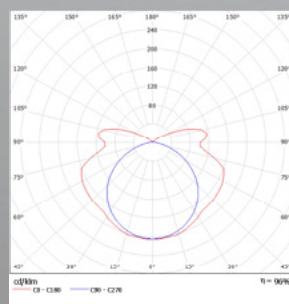
T8 49W



T5 54W



T8 58W



T5 80W