




Wilo-TOP-

mallisto

- pumput suuremmille kapasiteeteille...

Wilo-TOP-mallisto sisältää moninopeuspumppuja, joiden kapasiteetti voidaan sovittaa helposti käsin, sekä sisäänrakennetulla elektroniikalla varustettuja pumppuja, joissa kapasiteetin ja pumpun ohjaus tapahtuu automaattisesti. Suunniteltu mahdollisimman korkeaa hyötysuhdetta ajatellen.

Wilo-Star, uudet moninopeus- ja elektroniset pumput



Kapasiteetin käsiasäätö Kapasiteetin automaattiasäätö

	TOP-S	TOP-SD	TOP-E	TOP-ED
Lämmin vesi				
Kylmäaine				
1x230 V/50 Hz				
3x230 V/50 Hz ¹⁾				
3x400 V/50 Hz				
LCD-näyttö ²⁾				
Liitäntä	R1" - DN 100	DN 32 - 80	R1" - DN 100	DN 32 - 80
Virtaus (max)	17 l/s	26 l/s	17 l/s	26 l/s
Nostokorkeus (max)	12 m	12 m	11 m	10 m
Liitäntä	R1" - DN 100	DN 32 - 80	R1" - DN 100	DN 32 - 80
Pumpattavan aineen lämpötila	-10 - +130°C	-10 - +130°C	+20 - +130°C	+20 - +130°C

¹⁾ jännitevaihtokytkimellä

²⁾ pumpun näyttö ohjelmointia ja pumpun tietojen lukemista varten

Kaikki TOP-pumput on varustettu, koosta ja tyypistä riippuen:

- jumisuojatulla moottorilla
- sisäänrakennetulla lämpösuojailla ulkoiseen moottorikaappiin liittämistä varten
- sisäänrakennetulla täydellisellä moottorinsuojailla, hälytyslähdöllä ja käsipalautuksella