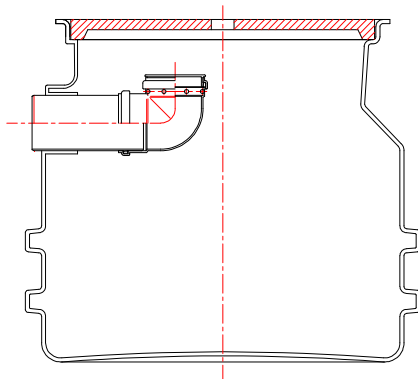
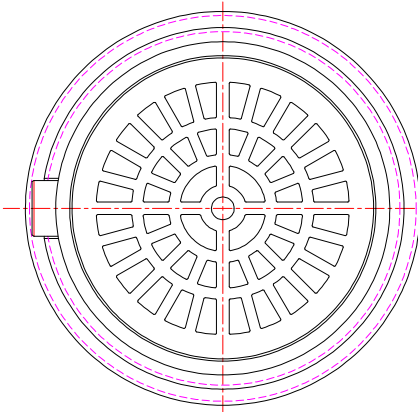


# HEK<sup>®</sup>

## HIEKAN- JA LIETTEENEROTTIMEN KÄYTTÖ- JA HUOLTO-OHJE

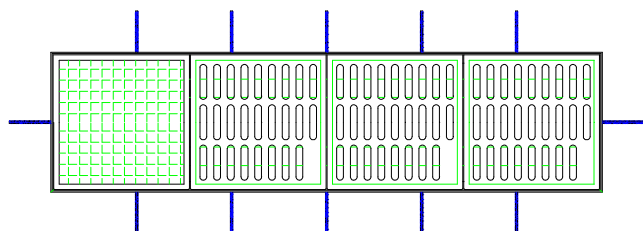
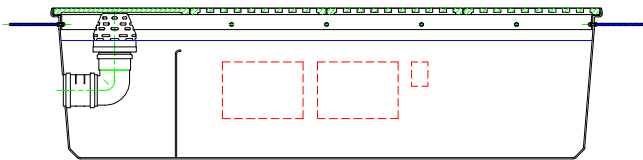


Kiinteistön lattiaan asennettu HEK hiekan- ja lietteenerotin kerää esim. ajoneuvoista lattialle valuneet pesu- ja sulamisvedet sekä erottaa vettä raskaammat kiintoaineet. Erotinkaivon varastotilavuuden täyttymistä valvotaan säännöllisillä määräaikaistarkastuksilla esim. 2 kertaa kuukaudessa.

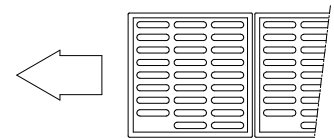
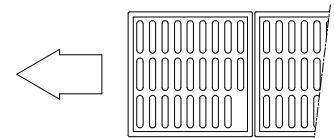


HEK hiekan- ja lietteenerotin on tyhjennettävä, kun varastotila täyttyy yli puolenvälin. Tyhjennyksen yhteydessä irrotetaan erottimen kansisto ja poistetaan varastotilaan kertynyt kiintoaine. Tyhjennys suoritetaan lapiolla tai loka-autolla. Ennen kansiston takaisin asentamista puhdistetaan poistoyhteen sihti sekä kansiston kehysrauta tai -ura.

**HUOM!** Jos kansisto on muodoltaan nelikulmainen, tulee kiinnittää erityistä huomiota kansien jäykisteripojen oikeaan suuntaan (ks kuva 2).



A15 (1.5 tn) kansisto



C250 (25 tn) kansisto