

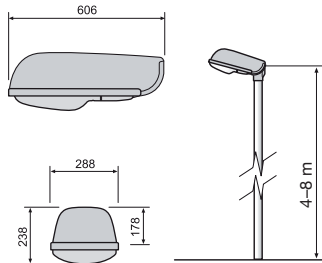
SR valaisin

Tie- ja katuvalaisin, josta kolme eri kokoa. SR50-valaisimen asennuskorkeus 4–8 m, SR100-valaisimen asennuskorkeus 6–12 m ja SR200-valaisimen asennuskorkeus 8–15 m.

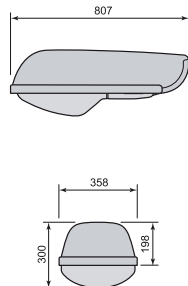
Rakenne	Alurunko varustettuna kuvulla tai tasalasilalla. Vaatii erillisen pylväskiinnikkeen.
Väri	RAL7035 vaaleanharmaa
Optiikka	radialfasetti-heijastin (Alu)
Asennus	pylvään päähän tai valaisinorteen
Kytkenä	suojaeristetty
Kotelointiluokka	IP65

SSTL	TYYPPI	RUNKO/SUOJA	VALONLÄHDE	KANTA	PAINO
45 080 20	SR50 70/50W	Runko	HST/HIT	E27	7,4
45 080 22	SR50	Tasalasi	-	-	1,2
45 080 24	SR50	Kupu	-	-	0,5
45 080 26	SR100 150/100W	Runko	HST/HIT	E40	12,4
45 080 28	SR100	Tasalasi	-	-	1,8
45 080 30	SR100	Kupu	-	-	0,8
45 080 32	SR200 250W	Runko	HST/HIT	E40	13,6
45 080 34	SR200	Tasalasi	-	-	2,2
45 080 36	SR200	Kupu	-	-	1,2
45 080 38	SR	Kiinn. 60mm	-	-	0,6


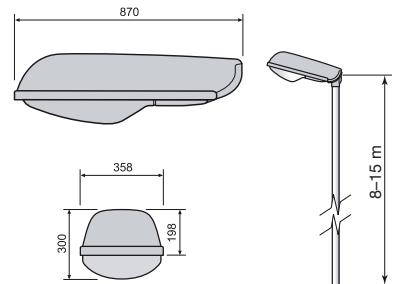
SR50



SR100



SR200



45 080 20

45 080 26



45 080 32

