



## VALAISINPEILIKAAPPI VPK 035

Pakkaus sisältää:

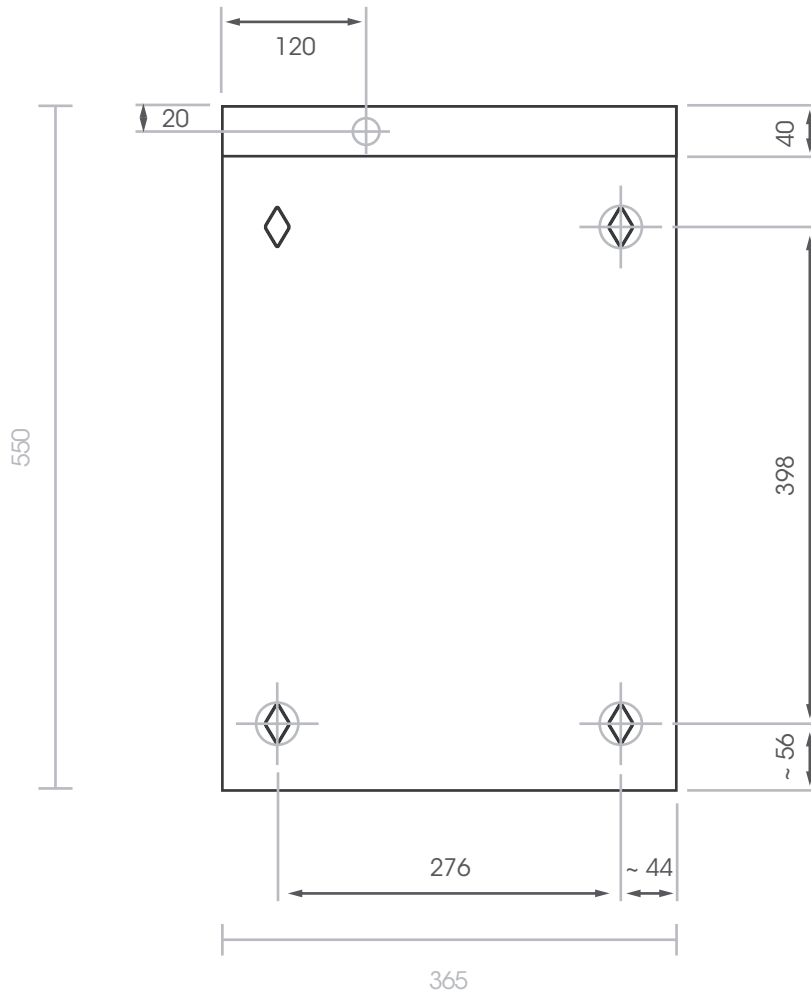
- 1 kpl VPK 035 valaisinpeiliakaappi
- 4 kpl asennusruuvi
- 4 kpl kiinnitystulppa
- 1 kpl irtohylly
- 2 kpl vedin
- 2 kpl vedintyyny
- 1 kpl hoito-ohje

Ulkomitat:

L 365, K 550, S 180/145

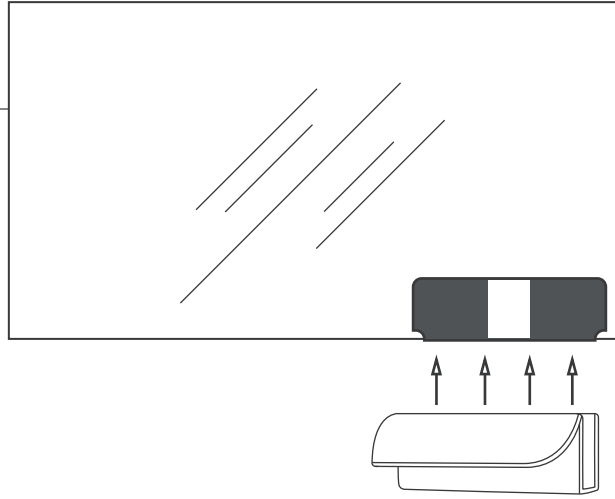
## KIINNITYS- JA JOHDOTUSAUKOT

Kaapin päällä ja takana johdotusaukko  $\varnothing$  20 mm.  
Johtokouru koko kaapin leveydeltä - syvyys 20 mm.  
Kiinnitysreiät salmiakkikuviolla. Reikäkoko 12x20 mm.  
Kotelointiluokka IP 34 (roiskevedenpitävä).



Polaria-tuotteilla  
on kahden vuoden takuu!





## VETIMEN KIINNITYS

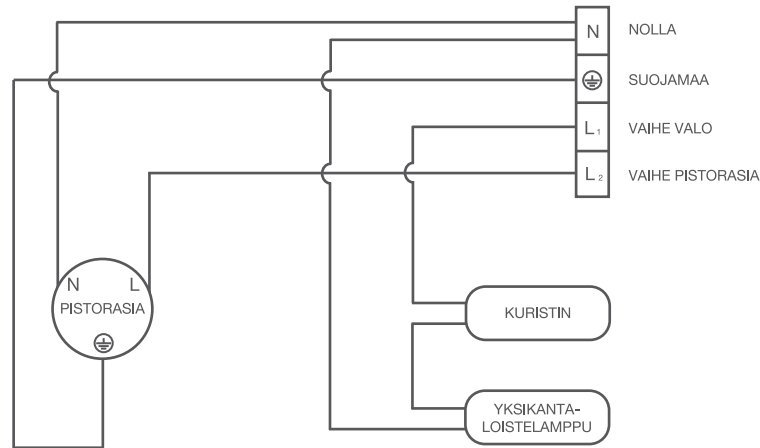
Poista vedintyynyistä suojapaperi siitä puolelta missä se on liimattuna koko alueella. Liimaa vedintyyny kuvan osoittamalla tavalla. Poista toisen puolen suojapaperi. Paina vedin tasaisesti pohjaan asti.

Huom! Irroita peilit ennen kuin asennat peiliikaapin seinälle.

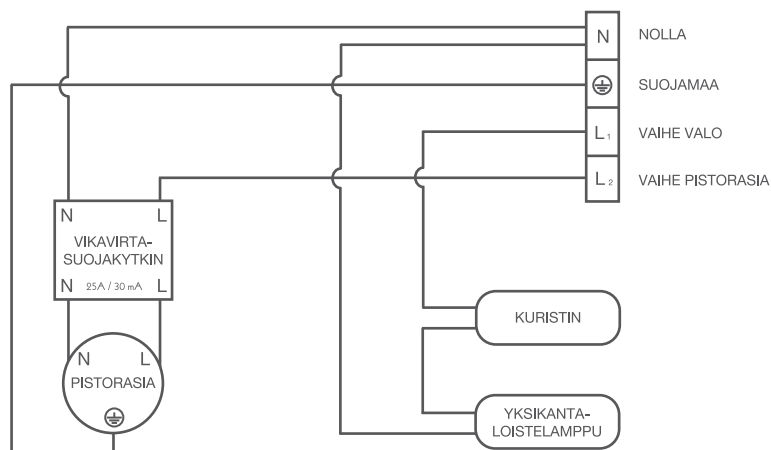
## VALAISINPEILIKAAPIN KYTKENTÄOHJE

Huom! Jos valolle ja pistorasialle ei ole omaa ryhmäjohtoa, niin L<sup>1</sup> ja L<sup>2</sup> yhdistettävä johdinlenkillä (0,5 mm<sup>2</sup>).

### VPK 035



### VPK 035 VVS



SÄHKÖASENNUKSEN SAA TEHDÄ VAIN SÄHKÖALAN AMMATTILAINEN!



Polaria-tuotteilla  
on kahden vuoden takuu!

