


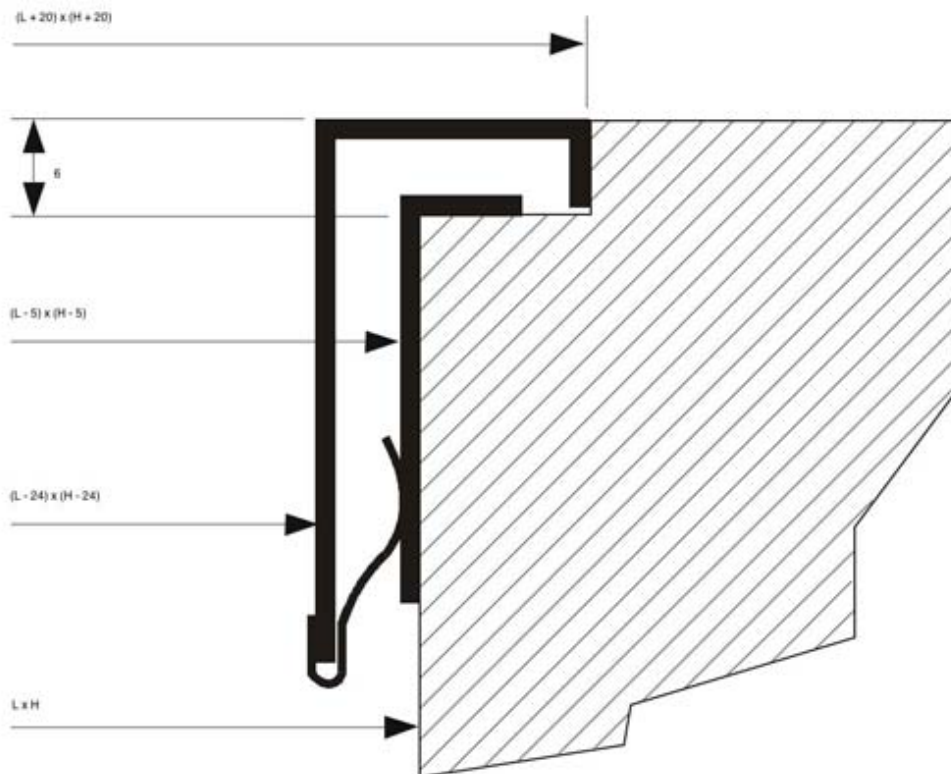
ASENNUS

Säleikkö liitetään pyöreään kanavaan joko PRI- tai BDR-liitäntälaatikon avulla tai vaihtoehtoisesti suoraan suorakaidekanavaan IF-asennuskehysten avulla.

Asennuskehys (IF) PRI-liitäntälaatikko BDR-liitäntälaatikko



Jousikiinnitys (vakio)

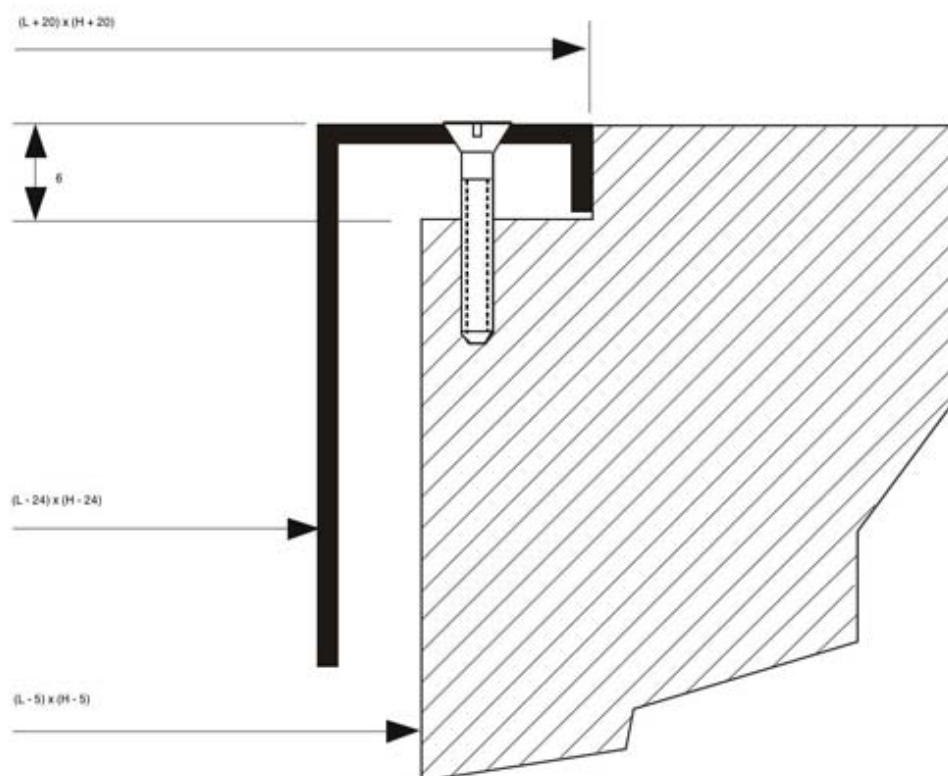


Säleikköjen vakioitoimitukseen kuuluu jousikiinnitys. Jousikiinnitystä käytetään PRI- ja BDR-liitäntälaatikoiden sekä IF-asennuskehysten kanssa.

Piiloruuvikiinnitys

Piiloruuvikiinnitystä voidaan käyttää, kun säleikön asennuksessa käytetään IF-asennuskehystä tai BDR-liitännälaitteita, mutta ei PRI-liitännälaitteita. Ruuvireiät ovat valmiina BDR-liitännälaitteissa.

Kiinnitetään näkyvällä ruuvikiinnityksellä.



Suurikokoisille säleiköille suositellaan näkyvää ruuvikiinnitystä. Toimitukseen sisältyvät 4.2*25-kokoiset viistokantaruuvit.

Asennusaukkojen koko on asennuskehystä käytettäessä L x H (leveys x korkeus) ja ilman asennuskehystä (L-5) x (H-5).