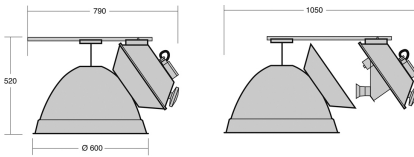


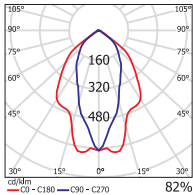


## Syväsäteilijä Regular 6242

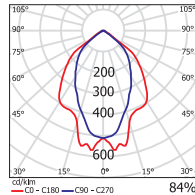
Valaisin soveltuu erinomaisesti teollisuustilojen yleisvalaistukseen. Käyttökohteita mm. terästehtaat, valimot ja konepajat, voimalaitosten turbiinisalit, paperi- ja sellu-tehtaat, sahat ja puunjalostusteollisuus, varastot jne. Säilyttää hyvän valaistushyötysuhteensa vaativimmissakin olosuhteissa. Asennuskorkeus 5...10m. Pölykehän ja suodattimen ansiosta pitkät huoltovälit. Korkea hyötysuhde takaa taloudellisuuden. Tarvittaessa erillisellä halogeenilampulla ja valonohjausreleellä.



6242.000.V3 MT 400W



6242.000.V3 ST 400W



### Rakenne

Suljettu, pölysuodattimella varustettu valaisin. Runko kuristinosan ja kiskon osalta epoksoitua alumiinia. Valaisinosa kirkaspintaista alumiinia. Suojalasi karkaistua lasia.

### Väri

Harmaa (RAL7040)

### Optiikka

Leveä

### Asennus

Pinta-asennus

### Kytkenä

-o-5 x 2,5 mm<sup>2</sup> tai 1,5 m:n pistotulppajohto

### Kotelointiluokka

IP64

SSTL	TYYPPI	KYTKENTÄ	VÄRI/OPTIIKKA	VALONLÄHDE	KANTA	PAINO
44 000 12	6242.000.V3	-o-5 x 2,5 mm <sup>2</sup>	harmaa/leveä	ST/MT-400 W	E40	14,0
44 000 18	6242.400.V3	1,5m:n pt	harmaa/leveä	ST/MT-400 W	E40	14,0

Regular -syväsäteilijä lastulevytehtaassa.

