

## FIN

Online halogeenivalaisimet sopivat kuiviin sisätiloihin (IP20) esim. asuin- ja tilojen korostusvalaistukseen.

Valaisimen runko on metallia (väri- vaihtoehdot: valkoinen, musta, kromi, messinki). Valaisimet uppoasennetaan kattoon tai esim. kaapistojen alapintaan.

Lampun kanta Gx5.3  
Max teho 50 W  
Käyttöjännite 12 V  
Lisätarvikkeet:

- Erillinen kytkentäliitin liitosjohdolle 2x1,5mm<sup>2</sup> 42 041 90
- Asennuskuppi (halkaisija 220 mm, syvyys 68 mm) 42 047 45

## SWE

Online halogenarmaturer lämpar sig för torra inomhus- utrymmen (IP20), t.ex. till bostäder och offentliga utrymmen för effektbelysning.

Armaturens stomme är av metall (färg- alternativ: vit, svart, krom, mässing). Armatur för infällning, monteras i tak eller t.ex. under skåp.

Lampans sockel Gx5.3  
Max effekt 50 W  
Brukspänning 12V  
Tillbehör:

- Kopplingsplint till ledning 2x1,5mm<sup>2</sup> 42 041 90
- Monteringskup (diameter 220 mm, djup 68 mm) 42 047 45

## ENG

Online's Halogen Downlights are well suited to dry indoor spaces (IP20), for example, highlighting residential and public buildings.

The light body is made of metal (colour alternatives: white, black, chrome, brass). The lights are flush mounted in the ceiling or under kitchen or bathroom cabinets.

Lamp base Gx5.3  
Maximum power 50 W  
Supply voltage 12 V  
Accessories:

- Separate terminal for the power cord 2x1.5mm<sup>2</sup> 42 041 90
- Mounting base (diameter 220 mm, depth 68 mm) 42 047 45

### Kiinteä / Fast / Fixed

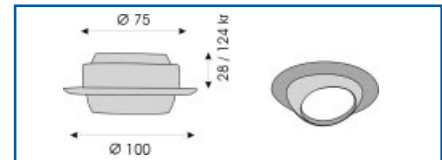
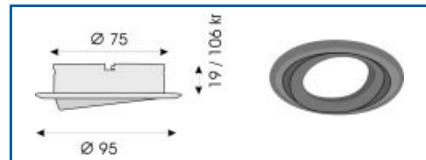
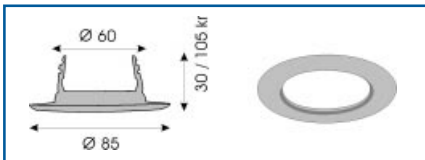
42 098 15 valkoinen / vit / white  
42 098 16 musta / svart / black  
42 098 17 kromi / krom / chrome  
42 098 18 messinki / mässing / brass

### Suunnattava / Justerbar / Directional

42 098 20 valkoinen / vit / white  
42 098 21 musta / svart / black  
42 098 22 kromi / krom / chrome  
42 098 23 messinki / mässing / brass

### Kalansilmä / Fisköga / Fish-eye

42 098 25 valkoinen / vit / white  
42 098 26 musta / svart / black  
42 098 27 kromi / krom / chrome  
42 098 28 messinki / mässing / brass



	Kiinteä / Fast / Fixed	Suunnattava Justerbar / Directional	Kalansilmä Fisköga / Fish-eye
Halkaisija / Diameter / Diameter	85 mm	95 mm	100 mm
Upotusaukko / Infälls håll / Flush opening	65-70 mm	75-80 mm	75-90 mm
Upotussyvyys kytkentärिमalla/ Infälls djup med kopplingsplint/ Flush depth with a terminal strip	105 mm	106 mm	124 mm