

UUTUUS

IP44



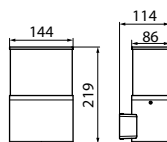
# LUND



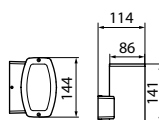
Lund-sarjasta löytyy kolme valkoista seinävalaisinmallia ja lisäksi pollarivalaisin. Selkeä muotoilu on ajaton ja sopii monenlaiseen arkkitehtuuriin valaisemaan pihapiiriä. Valaisimissa on valonlähteenä kiinteät ledit.

Rakenne	Runko alumiinia, kupu polykarbonaattia.
Väri	Valkoinen (RAL 9003).
Valonlähde	Kiinteä CREE LED 4000 K, 50 000 h. Seinävalaisin 10 W, 500 lm Alasvalo 10 W, 500 lm Ylösalas 2 x 10 W, 2 x 700 lm Pollari 10 W, 500 lm.
Asennus	Pinta-asennus seinään, pollari tukevaan alustaan.  Pollariin saatavana lisäksi erillinen kiinnitysalku valmiiseen betonijalustaan tai maajalka kolmio Ø 60 mm, kts. s. 111.
Kytkenä	Seinämalleissa ruuviliittimet 3 x 2,5 mm <sup>2</sup> .  Pollarissa ruuviliittimet 3 x 2,5 mm <sup>2</sup> ketjutettavissa. Pollari toimitetaan asennusvalmiiksi johdotettuna pylvään alaosaan.

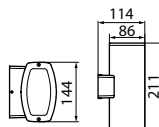
A1LUNA



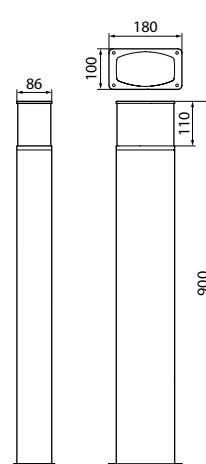
A1LUNB



A1LUNC



A1LUND



LUND SEINÄVALAISIMET	VÄRI	PAINO KG	SNRO
A1LUNA 10W 500LM IP44 VA	valkoinen	1,10	4116133
A1LUNB 10W 500LM IP44 VA	valkoinen	1,20	4116134
A1LUNC 2X10W 2X700LM IP44 VA	valkoinen	1,20	4116135
LUND POLLARI	VÄRI	PAINO KG	SNRO
A1LUND 10W 500LM IP44, VA	valkoinen	2,00	4116136
LISÄVARUSTEET	VÄRI	PAINO KG	SNRO
A1PUAX MAATUKI	sinkitty	1,60	4107058
A1PUBX MAATUKI KOLMIO	sinkitty	1,70	4107104

