


Langattomat releet Danfoss Link™ HR ja Danfoss Link™ PR

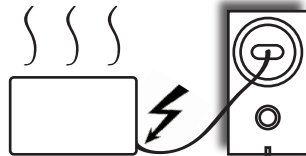
Langattomassa ohjausjärjestelmässäsi on vähintään yksi langaton rele.

Langattonta releitä voidaan käyttää kahdella tavalla:

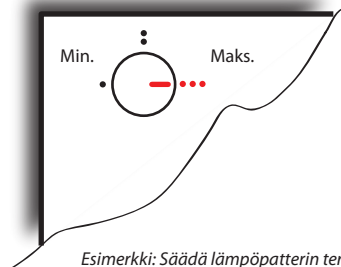
1. Ajastukseen: esimerkiksi omalla termostaattilla varustetut lämmityselementit, valaistus tai muut sähkökäyttöiset laitteet.
2. Osana lämmitysjärjestelmää sähkölämmityselementtien ohjaamiseen yhdessä Danfoss Link™ RS, joka ylläpitää haluttua huonelämpötilaa.



*Esimerkki:
Keskiyöstä klo 21.00 saakka pois päältä
klo 21.00:stä keskiyöhön saakka päällä*



Jos käytössä on edellä mainittu yhdistelmä, on tärkeää säätää lämpöpatterin termostaatti korkeimpaan mahdolliseen lämpötilaan (jolloin lämpöpatterin termostaatti ei vaikuta säätöön).



Esimerkki: Säädä lämpöpatterin termostaatti maksimilämpötilaan (Jos käytössä on Danfoss Link RS™. Muutoin tämä ei ole tarpeen.)

Mistä tiedän, mikä laite minulla on?

Reletyyppi on helposti nähtävissä.



Jos **Talon ohjaus** -valikossa on **Kytkeä päälle/pois** -vaihtoehto, relettä käytetään kohdassa 1 kuvatulla tavalla.

Jos kyseinen vaihtoehto ei ole näkyvässä, relettä käytetään kohdassa 2 kuvatulla tavalla osana lämmitysjärjestelmää, jossa on Danfoss Link™ RS.

Kaikki viikkoajastukset ja lämpötila-asetukset voidaan syöttää ohjeen ensimmäisessä osassa kuvatulla tavalla.

Huomaa: Langaton rele toimii myös signaalia vahvistavana toistinvahvistimena, mikä auttaa voimistamaan langatonta verkkoa. Siksi releen on oltava aina päällä.