



CoreLine SlimDownlight



CoreLine SlimDownlight on erittäin matala uppoasennettava downlight, jolla voidaan korvata perinteiset yleisvalaistuksessa käytettävät pistokanta-alasvalot. Energiansäästö niihin verrattuna on jopa 75 %. Valaisimen asennus on helppoa, sillä valaisin soveltuu olemassa oleviin asennusaukkoihin. Upposennettävän version korkeus on vain 25 mm. Saatavana myös pinta-asennusversiot (korkeus 55 mm).

Käyttökohteet: Yleisvalaistus käytävillä ja kulkuväylillä

Ominaisuudet:

- Energiatehokas, kestävä lediteknikka ja tasainen valo
- Saatavana Mini LED10S ja Compact LED20S -versioina
- Valoteho 1000 ja 2000 luumenia, järjestelmän teho 13 ja 28 W
- Valon väri 3 000 K ja 4 000 K
- Käyttöikä $L_{70}B_{50}$ 50 000 tuntia



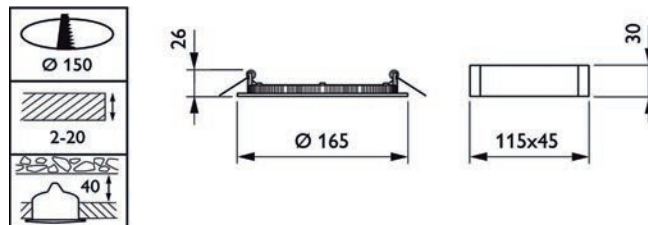
PHILIPS

Tekniset tiedot: DN135B, DN135C

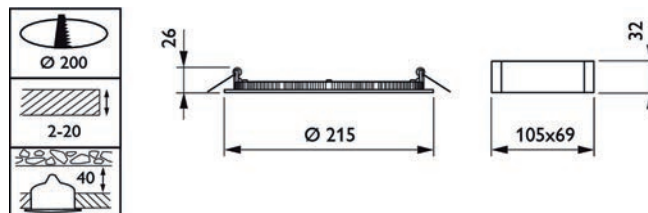
DN135B (upotettava) DN135C (pinta-asennettava)

Luokitukset	IK02, IP20, 650/5, F, suojausluokka II
Jännite	220–240 V / 50–60 Hz
Käyttölämpötila	+10...+25 °C
Materiaali	Kehys/heijastin valkoiseksi maalattua alumiinia Optiikka PMMA
Väri	Valkoinen RAL 9016
Asennus	Uppoasennus: kiinnitys jousikiinnittimillä Pinta-asennus metallilevyllä Läpijohto ei mahdollinen
Kytkenä	2x1,5 mm ²
Valaisimen valovirta	1 000–2 000 lm
Valaisimen ottoteho	13 W ja 28 W
Valaisimen valotehokkuus	Yli 70 lm/W
Valaisimen elinikä L ₇₀ B ₅₀	50 000 tuntia
Väriämpötila ja värinöistoindeksi	3 000 K ja 4 000 K Ra >80
Optiikka	Opaali matta
Liitäntälaitte	PSU-E, ei-himmennettävä
Max. kpl liitäntälaitteita B-tyyppin 16A-johdonsuojalla	LED10S: 245 kpl LED20S: 115 kpl

DN135B LED10S



DN135B LED20S



Tilausnumerot

Valikoiman
tarjoamat
vaihtoehdot

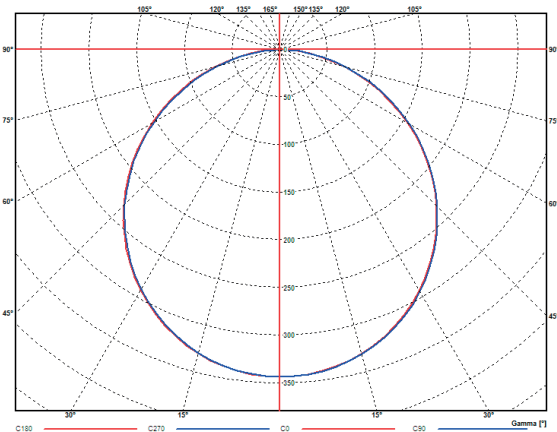
Tyyppi	Valovirta	Liit.laite
DN135B	LED10S	PSU
DN135C	LED20S	

	Tyyppi	Valovirta	Teho	Paino kg	Tilausnumero
	DN135B LED10S/830 PSU II WH	1 000 lm	13 W	0,3	42 598 66
	DN135B LED10S/840 PSU II WH	1 000 lm	13 W	0,3	42 598 67
	DN135B LED20S/830 PSU II WH	2 000 lm	28 W	0,6	42 598 68
	DN135B LED20S/840 PSU II WH	2 000 lm	28 W	0,6	42 598 69
	DN135C LED10S/830 PSU II WH	1 000 lm	13 W	0,5	42 598 70
	DN135C LED10S/840 PSU II WH	1 000 lm	13 W	0,5	42 598 71
	DN135C LED20S/830 PSU II WH	2 000 lm	28 W	0,8	42 598 72
	DN135C LED20S/840 PSU II WH	2 000 lm	28 W	0,8	42 598 73

LED10S = 1 000 lm, LED20S = 2 000 lm, 830 = Ra >80, 3 000 K, 840 = Ra >80, 4 000 K, PSU = on/off-liitäntälaitte,
WH = valkoinen

Valonjaot

DN135B 13W



DN135B 28W

