

Gatuarmatur Alley | Street luminaire Alley | Katuvalaisin Alley



### Onnline Katuvalaisin Alley

Painevalurunkoinen kolmialpainen tievalaisin 50 – 250 W. Käännettävä kiinnitysalka mahdollistaa sekä pysty- että vaaka-asennuksen. Asennuskorkeus tehosta riippuen 4 - 8 m. Käyttökohteina pysäköintialueet, ulkoilu- ja puistoalueet. Elohopea-, suurpainenaatrium- tai monimetallilampulle.



### Onnline Gatuarmatur Alley

Vägarmatur av gjuten aluminium 50-250 W med tre lås av rostfritt stål. Utrustad med ett kombinationfäste för 60 mm stolparm eller stolptopp. Monteringshöjd 4-8 m beroende på armaturens effekt. Användningsområden parkeringsplatser, vägar, gator, friluft- och parkområden. För kvicksilver, högtrycksnatrium eller metallhalogenlampor.



### Onnline Street luminaire Alley

An aluminium cast streetlighting luminaire with 3 toggles, from 50 W up to 250 W. Post-top mounting or side entry without any accessories. Mounting height 4-8 m depending on the wattage. Examples of use are parkings, roads, streets, recreation areas and parks. For mercury vapour, high pressure sodium or metal halide lamps.

SSTL Kod Code	Typpi Typ Type	Kanta Lamphållare Lampholder	Paino kg Vikt kg Weight
4548123	Onnline Alley 1 HSE/HIE 50/70 W	E27	4,2
4548124	Onnline Alley 2 HSE/HIE 150 W	E40	6,3
4548125	Onnline Alley 2 HME 125 W	E27	5,2
4548126	Onnline Alley 2 HME 250 W	E40	6,2
4548127	Onnline Alley 2 HSE/HIE100W	E40	6,3

**RAKENNE** Runko painevaluumiini. Suojalasi karkaistua turvalasia. Valaisimen kannen reunahuullos yhdessä huulletun silikonitiivisteiden kanssa varmistaa optiikkatilan tiiveyden. Varustettu huoltotoimenpiteitä helpottavalla salpamekanismilla. Kiinnityssalvat ja lukitusruuvit ruostumatonta terästä. Varustettu huoltokytkimellä.

**VÄRI** RAL 7035

**OPTIIKKA** Heijastin optimoitu ellipsoidin muotoiselle lampulle

**ASENNUS** 60 mm pylvääseen tai valaisinvarteen, käännettävä kiinnitysalku

**KYTKENTÄ** 3x2,5 mm<sup>2</sup>

**KOTELOINTILUOKKA** IP65

**SUOJAUSLUOKKA** I

**UTFÖRANDE** Gjuten aluminiumstomme. Härdat skyddsglas. Falsen i armaturlocket tillsammans med en falsad silikon tätning säkrar optikhusets täthet. För serviceändamål öppnas armaturhuset uppåt och låses i uppfällt läge. Armaturhuslåsen och låsskruvarna av rostfritt stål. Försedd med servicebrytare.

**FÄRG** RAL7035

**OPTIK** Reflektorn är optimerad för ellipsformad lampa

**MONTERING** Kombinationsfäste för 60 mm stolparm eller stolptopp

**ANSLUTING** Kopplingsplint 3x2,5mm<sup>2</sup>

**KAPSLINGSKLASS** IP65

**KLASS** I

**STRUCTURE** Cast aluminium body. Shallow, toughed glass bowl. The folded canopy and the silicon gasket ensures the tightness of the lamp and gear compartment. Top access to the lamp and gear compartment via hinged canopy. Toggles and lock-screws stainless steel. Equipped with a maintenance switch.

**COLOUR** RAL 7035

**OPTICS** The reflector is optimized for ellipsoidal lamps

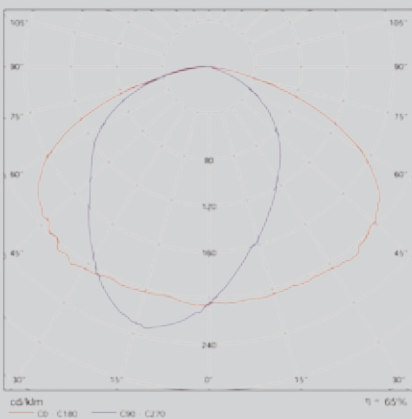
**MOUNTING** 60 mm post-top or side entry.

**INSTALLATION** 3X2,5 mm<sup>2</sup> terminal block

**ENCLOSURE CLASS** IP65

**CLASS I ELECTRICAL**

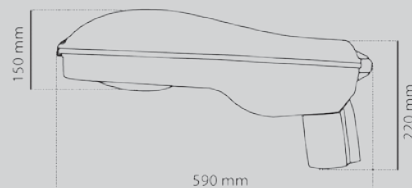
## Alley 125W



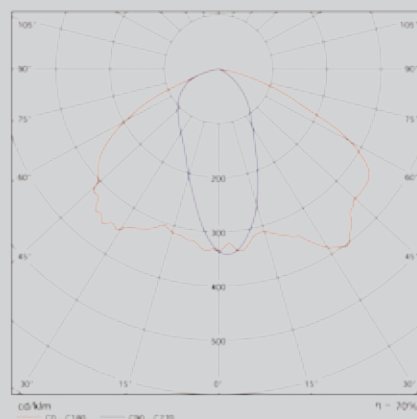
680 mm



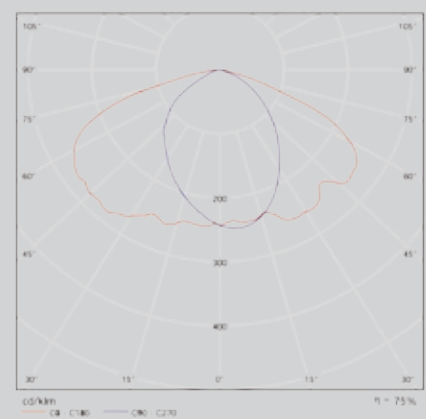
Leveys 270 mm



## Alley 100W



## Alley 70W



570 mm



Leveys 220 mm

