

Betoniruuvi S-CSA I 6X60 M8/M10 ZN

SORMATIN TUOTEKOODI 9640071509

ETA- hyväksytty 6 betoniruuvi halkeilleeseen ja halkeilemattomaan betoniin

- Hyväksytyt S-CSA- betoniruuvit on tarkoitettu läpiasennuksiin.
- Vaatii vain pienen porareian. Ei ennalta määriteltyä kiristysmomenttia.
- Mahdollistaa pienet ankkurien keskinäiset ja reunaetäisyydet.
- Ruuvi on täysin irrotettava.
- ZN kuiviin sisätiloihin.

KÄYTTÖKOHEET

- Putkipitimet
- Asennuskiskot

HYVÄKSYNNÄT / TODISTUKSET



ETA-16/0945 + DoPs



TC 5905-19



0809-CPR-1238



ETA-17/1009 + DoPs



0809-CPR-1202



Palonkestävyys (ETA-16/0945)

YLEISKATSAUS

Muut koodit	SNRO 1310071 / LVI 3255542
Tuotemateriaali	Teräs, sähkösinkitty
Pakkaukset	rasia (pussi): 50 / tukku: 250 / lava: 14000
Paino	32.2 kg / 1000

KIINNITYSALUSTAT

HYVÄKSYTTY KOHTEISIIN:

- Halkeillut betoni
- Ontelolaatta
- Halkeilematon betoni

SOPII MYÖS KOHTEISIIN:

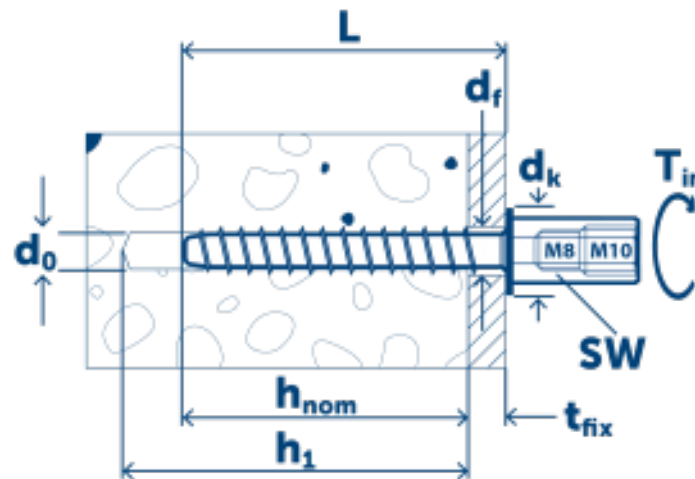
- Täystiili
- Täyskalkkihiekkatiili



Tekniset tiedot

ASENNUSTIEDOT

Koko
Pituus (L)
Avainväli (SW)
Kiinnitettävä ainespaksuus (T_{fix})

















ASENNUSOHJEET

6	Kiinnitettävän aineen vapaareikä (D_f)	9
60	Porareiän halkaisija (d_0) \emptyset	6
13	Min. porareiän syvyys	65
5	Porareiän syvyys (h_1)	65
	Asennussyvyys (H_{nom})	55
	Kiristysmomentti (T_{inst})	14

KANNAN TIEDOT

	Kannan halkaisija \emptyset	17
--	---	----

Suorituskyky

Kiinnitysalusta <input type="text" value="Kaikki"/>	ETA	Kuormituksen tyyppi	Asennussyvyys (h _{nom})	Kuormituksen suunta	Kuormitusarvo
Halkeilematon betoni C20/25	Kyllä	N _{Rec}	55 mm		4.5 kN
Halkeilematon betoni C20/25	Kyllä	V _{Rec}	55 mm		5.6 kN
Halkeillut betoni C20/25	Kyllä	N _{Rec}	55 mm		2.1 kN
Halkeillut betoni C20/25	Kyllä	V _{Rec}	55 mm		4.5 kN
Halkeilematon betoni C20/25	Kyllä	N _{Rec}	40 mm		1.4 kN
Halkeilematon betoni C20/25	Kyllä	V _{Rec}	40 mm		3.1 kN
Halkeillut betoni C20/25	Kyllä	N _{Rec}	40 mm		1.4 kN
Halkeillut betoni C20/25	Kyllä	V _{Rec}	40 mm		3.1 kN
Ontelolaatta, alakannaksen paksuus 25 mm	Kyllä	N _{Rec}	40 mm		0.5 kN
Ontelolaatta, alakannaksen paksuus 25 mm	Kyllä	V _{Rec}	40 mm		0.5 kN
Ontelolaatta, alakannaksen paksuus 30 mm	Kyllä	N _{Rec}	40 mm		1.0 kN
Ontelolaatta, alakannaksen paksuus 30 mm	Kyllä	V _{Rec}	40 mm		1.0 kN
Ontelolaatta, alakannaksen paksuus 40 mm	Kyllä	N _{Rec}	40 mm		1.4 kN
Ontelolaatta, alakannaksen paksuus 40 mm	Kyllä	V _{Rec}	40 mm		1.4 kN

Asennusohjeet

