

Betoniruuvi S-CSA HEX 6X100/45/60 ZN

SORMATIN TUOTEKOODI 9640071317

ETA- hyväksytty 6/8/10 betoniruuvi halkeilleeseen ja halkeilemattomaan betoniin

- Hyväksytyt S-CSA- betoniruuvit on tarkoitettu läpiasennuksiin.
- Vaatii vain pienen porareian. Ei ennalta määriteltyä kiristysmomenttia.
- Mahdollistaa pienet ankkurien keskinäiset ja reunaetäisyydet.
- Ruuvi on täysin irrotettava.
- ZN kuiviin sisätiloihin.

KÄYTTÖKOHEET

- Julkisivujen asennustelineet
- Väliaikaiset kiinnitykset
- Istuimet
- Hyllyt
- Kaapelihyllyt
- Kaiteet, käsijohteet
- Koolaukset

HYVÄKSYNNÄT / TODISTUKSET



ETA-16/0945 + DoPs



0809-CPR-1202



Palonkestävyys (ETA-16/0945)



ETA-17/1009 + DoPs



0809-CPR-1238



Palonkestävyys (ETA-17/1009)

YLEISKATSAUS

Muut koodit	/
Tuotemateriaali	Teräs, sähkösinkitty
Pakkaukset	rasia (pussi): 50 / tukku: 250 / lava: 14000
Paino	26.9 kg / 1000
Saatavuus	Elinkaaren lopussa

KIINNITYSALUSTAT

HYVÄKSYTTY KOHTEISIIN:

- Halkeillut betoni
- Ontelolaatta
- Halkeilematon betoni

SOPII MYÖS KOHTEISIIN:

- Luonnonkivi
- Reikätiili
- Täystiili
- Täyskalkkihiekkatiili

Tekniset tiedot

ASENNUSTIEDOT

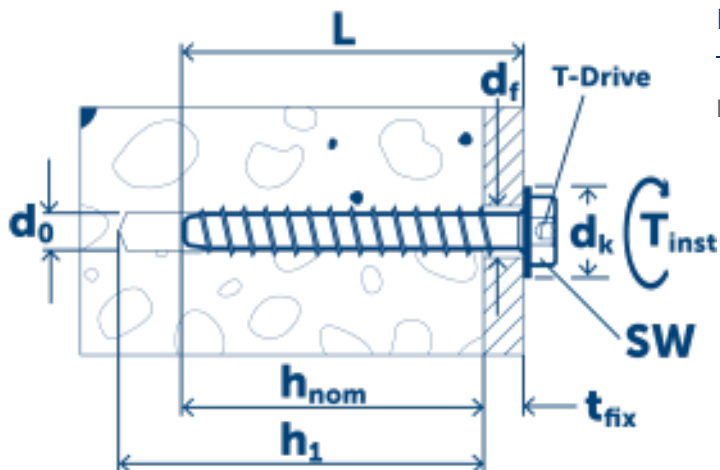
Koko	6
Pituus (L)	100
Kierre (f)	70
Avainväli (SW)	11
Kärki	T30
Kiinnitettävä ainespaksuus (T_{fix})	45/60

ASENNUSOHJEET















6	Kiinnitettävän aineen vapaareikä (D_f)	9
100	Porareian halkaisija (d_0) \emptyset	6
70	Min. porareian syvyys	65/50
11	Porareian syvyys (h_1)	65/50
T30	Asennussyvyys (H_{nom})	55/40
45/60	Kiristysmomentti (T_{inst})	14

KANNAN TIEDOT

Kannan halkaisija \emptyset	14,5
---	------



Suorituskyky

Kiinnitysalusta <input type="text" value="Kaikki"/>	ETA	Kuormituksen tyyppi	Asennussyvyys (h _{nom})	Kuormituksen suunta	Kuormitusarvo
Halkeilematon betoni C20/25	Kyllä	N _{Rec}	55 mm		4.5 kN
Halkeilematon betoni C20/25	Kyllä	V _{Rec}	55 mm		5.6 kN
Halkeillut betoni C20/25	Kyllä	N _{Rec}	55 mm		2.1 kN
Halkeillut betoni C20/25	Kyllä	V _{Rec}	55 mm		4.5 kN
Halkeilematon betoni C20/25	Kyllä	N _{Rec}	40 mm		1.4 kN
Halkeilematon betoni C20/25	Kyllä	V _{Rec}	40 mm		3.1 kN
Halkeillut betoni C20/25	Kyllä	N _{Rec}	40 mm		1.4 kN
Halkeillut betoni C20/25	Kyllä	V _{Rec}	40 mm		3.1 kN
Ontelolaatta, alakannaksen paksuus 25 mm	Kyllä	N _{Rec}	40 mm		0.5 kN
Ontelolaatta, alakannaksen paksuus 25 mm	Kyllä	V _{Rec}	40 mm		0.5 kN
Ontelolaatta, alakannaksen paksuus 30 mm	Kyllä	N _{Rec}	40 mm		1.0 kN
Ontelolaatta, alakannaksen paksuus 30 mm	Kyllä	V _{Rec}	40 mm		1.0 kN
Ontelolaatta, alakannaksen paksuus 40 mm	Kyllä	N _{Rec}	40 mm		1.4 kN
Ontelolaatta, alakannaksen paksuus 40 mm	Kyllä	V _{Rec}	40 mm		1.4 kN

Asennusohjeet

