

## ZEUS

-30 °C to +50 °C

IP65 IK10

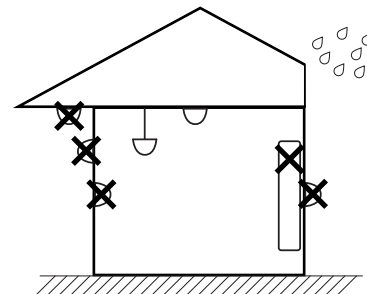

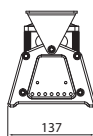
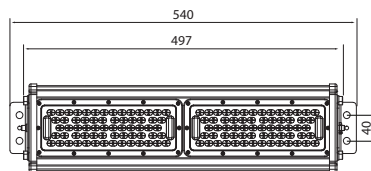
-O-  
5 x 2,5

SYVÄSÄTEILIJÄ | DJUPSTRÅLANDE ARMATUR | HIGH-BAY LUMINAIRE

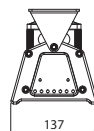
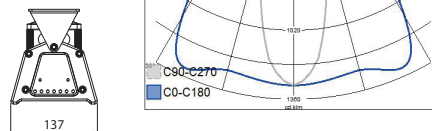
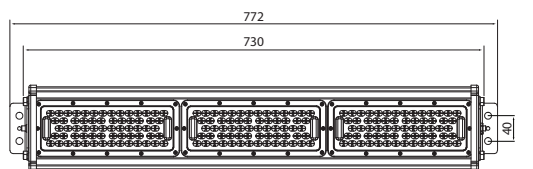
220-240 V ~ 50/60Hz



4310697

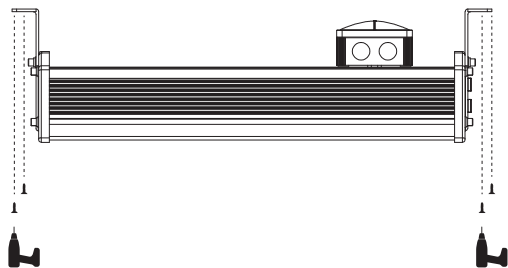


4310698




Valaisimen saa asentaa vain sähköalan ammattilainen. Käytä ainoastaan syöttöjännitettä ja taajuutta joka on merkitty valaisimeen/liitäntälaitteeseen. Kytke virta pois päältä ennen asennusta tai huoltoa. Tämä asennusohje on säilytettävä ja sen on oltava käytössä asennuksessa ja huollossa. Tämän valaisimen valonlähde ei ole vaihdettavissa. Kun valonlähde rikkoutuu, koko valaisin on poistettava käytöstä.

Pinta-asennus / Ytmontering / Surface mounting



4310699 / Lisätarvike / Tillbehör / Accessory



Vi rekommenderar att installationen görs av en behörig elektriker. Använd endast driftspänning och frekvens som är märkt på armaturen/förkopplingsdonet. Bryt stömmen före installation eller service. Denna monteringsanvisning bör sparas och finnas tillgänglig vid installation eller framtida service. Ljuskällan till denna armatur kan inte bytas ut. När ljuskällan når sin livslängd ska hela armaturen bytas ut.

## ZEUS

NRO	E-NR	KOODI / KOD / CODE	GTIN
4310697	7215968	A3ZEUA IP65 100W/840 PCC NB DA2 BK	6435200277718
4310698	7215969	A3ZEUB IP65 150W/840 PCC NB DA2 BK	6435200277725
LISÄTARVIKKEET / TILLBEHÖR / ACCESSORIES			
4310699	7215970	A3ZEUK Yleiskiskokiinnike	6435200277732

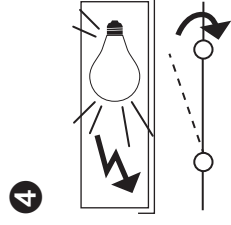
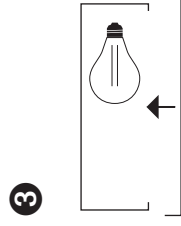
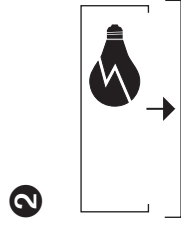
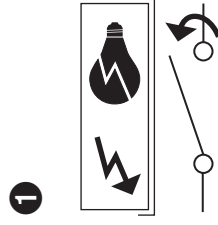


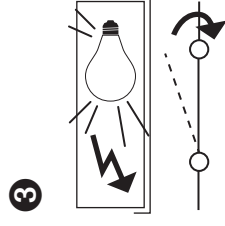
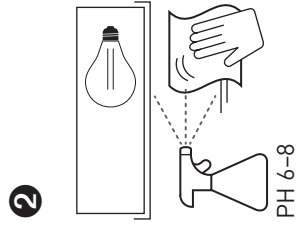
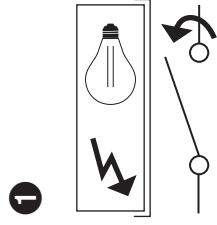

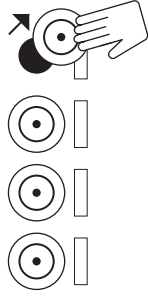
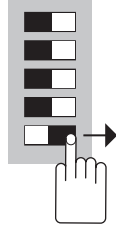
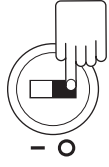
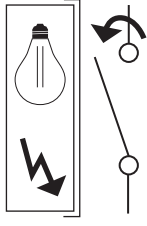
Only a professional electrician is allowed to do the installation. Use only rated voltage and frequency as marked in the fixture/driver. Switch off the current before installation or service. This mounting instruction must be kept available during installation and for future maintenance. The light source of this luminaire is not replaceable; when the light source reaches its end of life the whole luminaire shall be replaced.

## Huolto- ja kierrätysohjeet

## Underhålls- och återvinningssinstruktioner

## Hooldus- ja utiliseerimisjuhend

## Maintenance and recycling instructions



4

Odota, että valaisin on jäähtynyt.  
Väntä tälls lampan har svalnat.  
Oodake, kuni valgusti on jähtunud.  
Wait until the luminaire has cooled down.

