

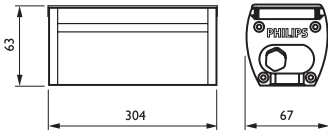


LEDline²

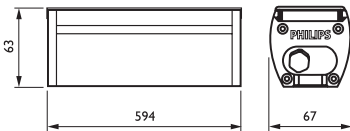
Lineaariset LEDline²-valonheittimet soveltuvat julkisivujen, siltojen ja muiden rakennelmien valaistukseen. Valonheittimet antavat valoa pystysuunnassa yli 10 metrin korkeuteen, valonheitin-kehikolla jopa 30 metriä! Viimeistellyt yksityiskohdat – integroitu virtalähde ja tiivistetty valaisinyksikkö – tekevät asennuksen helpoksi ja takaavat pitkän eliniän. Valonlähteenä käytetään LUXEON I -ledejä. Valonjakovaihtoehtoina kapea NB 6° ja leveä WB 60°.



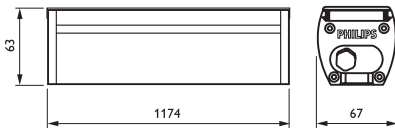
BCS713



BCS716



BCS722



Rakenne Runko pursotettua alumiinia, päädyt polykarbonaattia. Etulasin materiaali PMMA. Asennuskiinnike alumiinia.

Väri Alumiini, päädyt RAL 9006

Valon väri Valkoinen

Asennus Seinään, kattoon tai tasanteelle omalla asennuskiinnikkeellä (sisältyy toimitukseen)

Kytkeä Kytetään suoraan verkkojännitteeseen 230V AC. Toimitus sisältää 1 m:n kytkentäkaapelin.

Kotelointiluokka IP66

SSTL	TYYPPI	VALONLÄHDE	PAINO
BCS713, valaisinmoduulin pituus 304 mm			
45 531 40	BCS713 12xLED-LXN/WH EB I NB6	12xLED	1,0
H 45 531 45	BCS713 12xLED-LXN/WH EB I WB60	12xLED	1,0
BCS716, valaisinmoduulin pituus 594 mm			
H 45 531 50	BCS716 24xLED-LXN/WH EB I NB6	24xLED	1,7
H 45 531 55	BCS716 24xLED-LXN/WH EB I WB60	24xLED	1,7
BCS716, valaisinmoduulin pituus 594 mm, erikoislevää valonjako			
H 45 531 70	BCS716 6xLED-LXN/WH EB I WB60	6xLED	1,6
BCS722, valaisinmoduulin pituus 1174 mm			
45 531 60	BCS722 48xLED-LXN/WH EB I NB6	48xLED	3,2
H 45 531 65	BCS722 48xLED-LXN/WH EB I WB60	48xLED	3,3
BCS722, valaisinmoduulin pituus 1174 mm, erikoislevää valonjako			
H 45 531 75	BCS722 12xLED-LXN/WH EB I WB60	12xLED	2,9