

Koffer2

Muotokieleltään kulmikas Koffer2-tievalaisinperhe on suunniteltu taajama-alueiden valaisemiseen. Käyttökohteina ovat kevyen liikenteen reitit, pihakadut, kokoojatiet, keskustan kadut ja rautateiden laiturialueet. Rungon muotoilun ja uusimpien optiikoiden ansiosta valaisin on erittäin energiatehokas.

Rakenne

Runko ja katos maalattu painevalettua alumiinia. Saranat ja muut pienosat ruostumatonta terästä. Tasolasi (FG) ja lasikupu (GB) karkaistua lasia. Kupu iskulujuutta akryylia (ACF).

Väri

Maalattu alumiini RAL 7035.

Optiikka

CT-POT (OR) -optiikka putkenmuotoisille CDO-TT- ja SON-T-valonlähteille. Optiikka jakaa valon laajalle alueelle pituussuunnassa ja antaa tasaisen valon.

Asennus

Asennuskorkeus 5 – 12 m. SGP070-valaisin asennetaan \varnothing 48 mm:n pylväsvarteen tai \varnothing 60–76 mm:n pylvään päähän. SGP100-valaisin asennetaan \varnothing 60 mm:n pylväsvarteen tai \varnothing 60–76 mm:n pylvään päähän.

Kytkeä

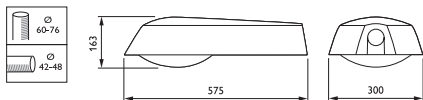
Kytkeä -o 3 x 2,5 mm²

Koteloitiluokka

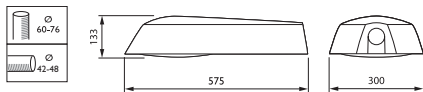
IP65

IP65 230 V 50 Hz t_a -35 °C – +25 °C

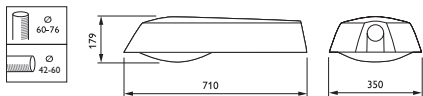
SGP070 AC



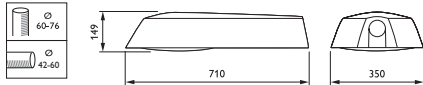
SGP070 FG



SGP100 AC



SGP100 FG



SSTL	TYYPPI	OPTIIKKA	VALONLÄHDE	KANTA	PAINO
45 528 12	SGP070 SON-T100W OR GB	OR	SON-T 100W	E40	8,0
45 528 23	SGP070 SON-T50/70W OR FG	OR	SON-T 50/70W	E27	8,0
45 528 48	SGP070 SON-T70W K II FG	OR	SON-T 70W	E27	7,4
45 528 51	SGP100 SON-T150W II OR FG	OR	SON-T 150W	E40	11,2
45 528 52	SGP100 SON-T250W II OR FG	OR	SON-T 250W	E40	12,5
45 528 54	SGP100 SON-T150W II OR ACF	OR	SON-T 150W	E40	11,2
45 528 67	SGP100 SON-T100W K II FG	OR	SON-T 100W	E40	10,4
45 528 70	SGP100 SON-T70W K II FG	OR	SON-T 70W	E27	10,2
45 528 69	SGP100 SON-T100/150W II FG	OR	SON-T SON-T 100/150W	E40	10,4
45 528 68	SGP100 SON-T150/100W II FG	OR	SON-T 150/100W	E40	11,7
45 528 60	SGP100 HPL-N80/125W II OR FG	OR	HPL-N 80/125W	E27	10,5