

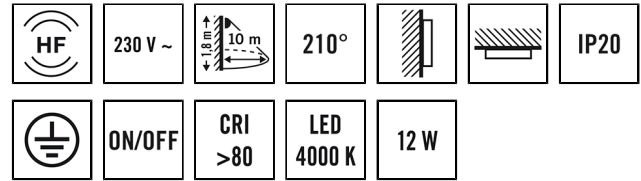
## ELLEN WCL 300 OP 1300 840 IP20 MD

### Tuotenumero

42 920 39

### GTIN

4015120850066



### Tuotekuvaus

- Pyöreä LED-valaisin
- 12 W, valon väri n. 4000 K lämmin valkoinen
- Nollapistekytkenä releitä suojaavaan kytkentään
- Integroitu suurtaajuuksinen ilmaisin ja ylimääräinen kytkentälähtö

### Tekniset tiedot

#### GENEERINEN

Eriyiset tuotetoiminnot	HF-anturi
Vaatimustenmukaisuus	CE, RoHS, SundaHus, WEEE
Takuu	3 vuotta

#### KIINNITYS

Asennustapa	Pinta-asennus
Asennuspaikka	Kattoon / Seinäasennus

#### KOTELO

Mitat	Korkeus/syvyys 95 mm, Ø 300 mm
Paino	880 g
Raaka-aine	Teräs
Pinnan malli	matta
Kotelointiluokka	IP20
Sallittu ympäristölämpötila	0 °C...+50 °C
Iskunkestävyys	IK07 (1)
Väri	valkoinen
Liitäntä	2,5 mm <sup>2</sup> / 1,5 mm <sup>2</sup>
Hehkulankatarkastus IEC 60695-2-10:n mukaisesti	650 °C

#### SÄHKÖSUUNNITELUN

Suojausluokka	I
Nimellisjännite	220 - 240 V / 50 - 60 Hz
Kulutus valmiustilassa	< 0,5 W
Kytkentävirta	1,8 A / 58 µs

#### VALO

Diffusori	opaali
Valoaukko	suora
Säteilykulma	120 °
Häikäisyindeksi (UGR)	≤ 22
Välkyntäkerroin	< 3 %
Mitoitusteho	12 W
Valovirta (valaisimet)	1250 lm
Laskettu	104 lm/W
Väriämpötila	4000 K
Värintoistoindeksi Ra	>80
Väripoikkeama	SDCM < 3
Värintoiston mittajärjestelmä	>80
Valaisimen elinikä L70B10	90000 h
Valaisimen elinikä L70B50	95000 h
Valaisimen elinikä L80B10	60000 h
Valaisimen elinikä L80B50	60000 h
Valaisimen elinikä L90B10	30000 h
Valaisimen elinikä L90B50	30000 h
Fotobiologinen turvallisuus	Riskiryhmä 0
Energiatohokkuusluokka	A++ - A

#### ANTURIT

Tunnistusalue	360°
Tunnistusetäisyys poikittain	Ø 20 m
Tunnistusetäisyys suoraan	Ø 10 m
Tunnistusalue	315 m <sup>2</sup>

## ELLEN WCL 300 OP 1300 840 IP20 MD

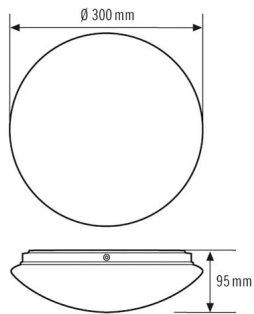
**Tuotenumero**

**GTIN**

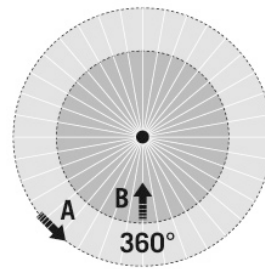
42 920 39

4015120850066

### Mittapiirustus



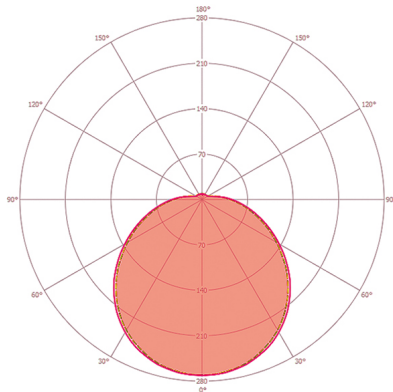
### Tunnistusalueet



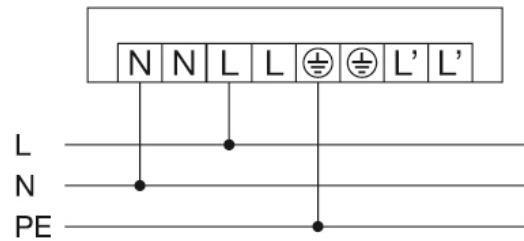
### Tunnistusetäisyys

■ Halkaisija (A)	Ø 20 m
■ Edessä (B)	Ø 10 m

### Lichtverteilungskurve\_Bild (web)



### Kytentäkaaviot



Vakiokäyttö