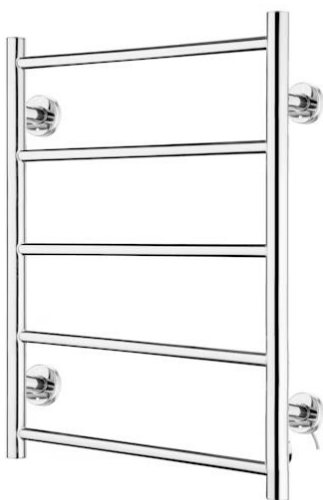


PYYHEKUIVAIN AJASTIMELLA

Malli nro: PK101T



KÄYTTÖOHJEET:

Tämä pyyhekuivain on tarkoitettu käytettäväksi kylpyhuoneessa tai pesutuvassa.

LUE OHJEET HUOLELLISESTI ENNEN KÄYTTÖÄ.

Tekniset tiedot



Jännite: AC220-240 V

Taajuus: 50 Hz

Teho: 60 W

Mitat: 53x63 cm

KÄYTTÖOHJE

1. Lue ohjeet huolellisesti läpi ennen asennusta.
2. Tarkasta että kuivain on asennettu oikein.
3. Yhdistä liitosjohto pistorasiaan.
4.  ON/OFF: päällä/pois. Kun pelkkä ON/OFF valo palaa, kuivain on jatkuvasti päällä. Lämpötila (L/M/H) valitaan painamalla ON/OFF-kytkimestä.
5.  2h 4h 6h: Kuivain voidaan ajastaa toimimaan kaksi, neljä tuntia tai kuusi tuntia. 1 painallus 2 tuntia, 2 painallusta 4 tuntia ja 3 painallusta 6 tuntia. Kuivaimen voi sammuttaa milloin tahansa ON/OFF-kytkimestä.

HUOLTO

Mikäli laitteen johto on vahingoittunut, sen saa vaihtaa vain valtuutettu huoltoliike.

VAROITUS

Laite on tarkoitettu vain vedellä pestyjen tekstiilien kuivaamiseen.


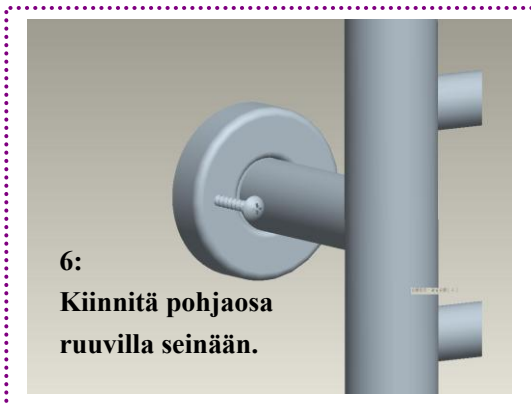
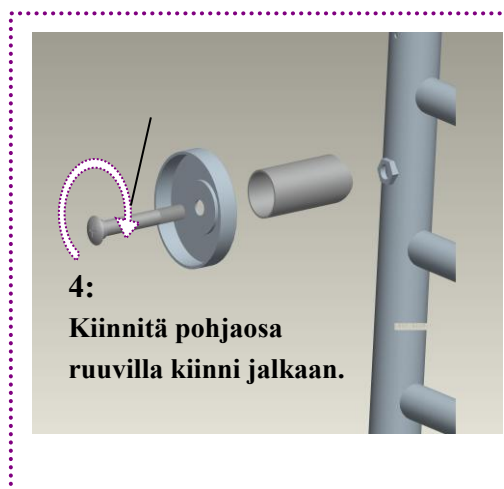
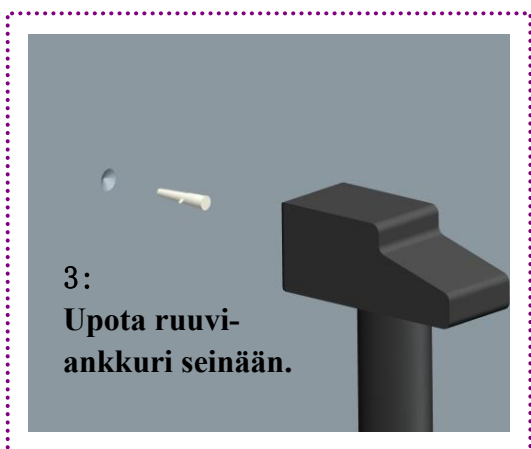
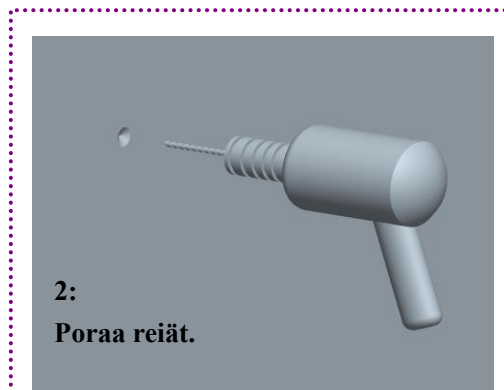
PYYHEKUIVAIN TULEE ASENTAA VÄHINTÄÄN 0,6 m ETÄISYYDELLE

KYLPYAMMEESTA TAI SUIHKUSTA.

Jotta pikkulapsille ei aiheutuisi vaaraa, laite on asennettava niin, että alin kuumeneva tanko on vähintään 600 mm lattiasta.

Kuivain on asennettava niin, ettei kylvyssä tai suihkussa oleva henkilö voi koskettaa kytkimeen tai muihin säätimiin.

OHJEET SEINÄASENNUKSEEN



TÄRKEITÄ TURVAOHJEITA

1. Lue kaikki ohjeet ennen laitteen käyttöönottoa.
2. Erityinen varovaisuus on tarpeen, kun lapset käyttävät laitetta tai ovat sen läheisyydessä tai kun laite jätetään toimimaan ilman valvontaa.
3. Irrota pistotulppa rasiasta aina, kun laite ei ole käytössä.
4. Älä käytä kuivainta, jonka johto tai pistotulppa on vahingoittunut tai jos laitteessa on ollut häiriöitä tai jos se on pudonnut tai muuten vahingoittunut. Lähetä viallinen laite valtuutettuun huoltoon tarkastettavaksi tai korjattavaksi.
5. Älä käytä laitetta ulkona.
6. Älä sijoita kuivainta niin, että se saattaa pudota ammeeseen tai muuhun vesisäiliöön.
7. Älä ohjaa johtoa maton alta äläkä peitä sitä muutenkaan. Johto ei saa olla alueella, jossa liikutaan tai jossa siihen voi kompastua.
8. Irrota pistoke pistorasiasta lopettaessasi käytön.
9. Estä vieraiden esineiden pääsy tuuletus- tai poistoaukkoihin, koska siitä saattaa aiheutua tulipalo, sähköisku tai henkilön loukkaantuminen.
10. Älä käytä kuivainta alueilla, joissa käytetään tai säilytetään bensiiniä, maalia tai muita syttyviä aineita.
11. Käytä kuivainta vain näiden ohjeiden mukaisesti. Kaikki muu käyttö saattaa aiheuttaa tulipalon, sähköiskun tai henkilön loukkaantumisen.
12. SÄILYTÄ NÄMÄ OHJEET.

VAROITUS:

- **TÄMÄ LÄMMITIN TOIMII VAIN PYSTYASENNOSSA.**
- **KAIKEN HUOLLON SAA SUORITTA A VAIN VALTUUTETTU HUOLTOLIIKE.**
- **KUIVAIN TA EI SAA SJOITTA SUORAAN PISTORASIAN ALAPUOLELLE.**
- **JOTTA PIKKULAPSILLE EI AIHEUTUISI VAARAA, LAITE PITÄISI ASENTAA NIIN, ETTÄ ALIN KUUMENEVA KISKO ON AINAKIN 600 MM LATTIASTA.**
- **KUIVAIN ON ASENNETTAVA NIIN, ETTEI KYLVYSSÄ TAI SUIHKUSSA OLEVA HENKILÖ VOI KOSKETTA KYTKIMEEN TAI SÄÄTIMIIN.**

Tuotteella on kahden vuoden takuu koskien valmistusvirheitä.

Takuu ei ole voimassa mikäli tuote on asennettu tai sitä on käytetty ohjeiden vastaisesti.

Takuuasioissa on aina otettava yhteys jälleenmyyjään tai maahantuojaan.

www.tammiholma.fi