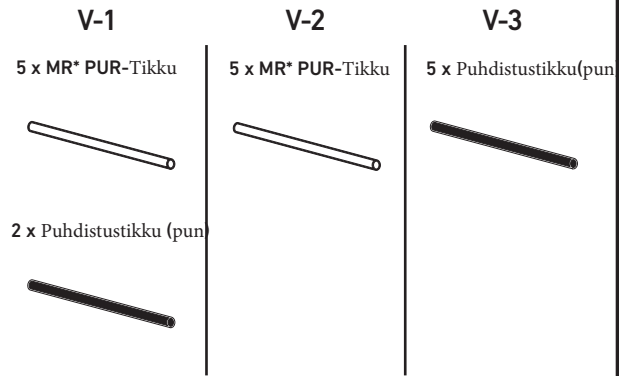
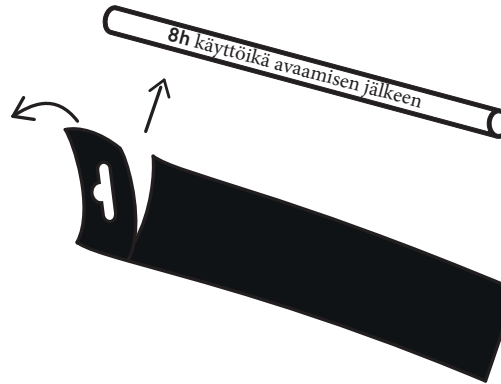


1. Sisältö



Saatavilla olevat vaihtoehdot (V)

2. Huomioitavaa



Ota aina vain 1 MR PUR -tikku kerrallaan


3. Käyttöönotto

Työskentelulämpötila 130°C



Työn aloitus MR PUR liimatikulla


4. Käyttöikä



MR* PUR -tikku täytyy käyttää 8 tunnin sisällä avaamisesta

5. Puhdistus

Paina koko puhdistustikku läpi puhdistusta varten



Käytön päätyttyä puhdista AINA puhdistustikulla

6. Tärkeää

- A • Noudata ohjeita kuten esitetty
- B • Huomioi, että MR PUR- ja puhdistustikun lämpötila tulee säätää 130°C*
- C • Huomioi, että MR PUR -tikku ei ole enää uudelleensulatettavissa 8 tunnin kuluttua avaamisesta*
- D • Paina jokaisen työpäivän päätteeksi yksi kokonainen puhdistustikku liimapistoolin läpi
- E • Työtä jatkettaessa MR PUR -tikulla täytyy aina painaa jäljellä oleva puhdistustikku läpi, kunnes yhtään punaista jäämää ei enää tule ulos*
- Monomeeri vähennetty (merkintävapaa)