

PD-C 360i/24 DUODIMplus-SM

Tilausnimike

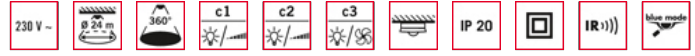
PD-C360i/24 DUODIMplus SM

Tuotenumero

26 183 96

GTIN

4015120426759



Tuotekuvaus

- Läsnaöoilmais ja 360°:n tunnustusalue kattoasennukseen Pinta-asennus
- Jopa 24 metrin kantomatka 3 m:n suositellussa asennuskorkeudessa (suurin sallittu asennuskorkeus 5 m) ja 2 valaistusvyöhykkeen riippumattomaan ohjaukseen (ikkuna-alue ja sisäalue) läsnäolosta ja päivänvalosta riippuen
- Automaattinen valo-ohjaus (kanava 1 + 2) tasaiselle kirkkaustasolle läsnäolosta ja päivänvalosta riippuen (1 - 10 V = liitäntä)
- Ylimääräinen kytkentäkontakti (kanava 3) HVAC ylimääräisen valolähteen kytkentään tai lämmityksen/tuuletuksen/ilmastoinnin ohjaukseen läsnäolosta riippuvaisesti
- Kummatkin valokanavat sekä HVAC-kontakti 16 A:n korkeatehoreleellä (Wolframi-alkukontakti)
- Kiinteästi tallennettu tehdasojelma takaa välittömän käyttövalmiuden

Tekniset tiedot

GENEERINEN	
Vaatumustenmukaisuus	CE, RoHS, WEEE
takuu	5 vuotta
KIINNITYS	
Asennustapa	Pinta-asennus
Asennuspaikka	Kattoon
KOTELO	
Mitat	Korkeus/syvyys 74 mm, Ø 108 mm
Paino	218 g
Raaka-aine	UV-säteilyä kestävä polycarbonaatti
Kotelointiluokka	IP20
Sallittu ympäristölämpötila	-25 °C...+50 °C
Suhteellinen ilmankosteus	5 - 93 %, ei kondensoitua
Väri	valkoinen, lähes kuin RAL 9010
Liitäntä	1,5 mm ²
SÄHKÖSUUNNITELUN	
Suojausluokka	II
Nimellisjännite	230 V / 50 Hz
ANTURIT	
Tehontarve	0,3 W
Tunnistusalue	360°
Tunnistusetäisyys poikittain	Ø 24 m
Tunnistusetäisyys suoraan	Ø 11 m
Tunnistusetäisyys, läsnäolon havaitsemisalue	Ø 8 m
Tunnistusalueen pinta-ala	453 m ²
Vastaanotin Asennuskorkeus	3 m
Maks. Asennuskorkeus	5 m

Valomittaus	Sekavalvo
Kirkkaus	5 - 2000 lx
Valokanavien määrä	2
Kytkentäkontaktien määrä	1
Slave-tulo	kyllä
Slave-ilmaisimien enimmäismäärä	10
Täysautomaatiikka	kyllä
Puoliautomaatiikka	kyllä
Pulssitoiminto	kyllä
Vakiovalonsäätö	true
Kytkentäviive pimeästä kirkkaaseen (s)	300 s
Kytkentäviive kirkkaasta pimeään (s)	30 s
OHJAUS	
Kanava 1	Valaistus
Rajapinta	kytkeminen/himmennys
Kontakti	Sulkukosketin/kellumaton
Kytkentäteho, kanava 1	230 V/50 Hz, 2300 W/10 A (cos phi = 1), 1150 VA/5 A (cos phi = 0,5)
Kytkentävirta	800 A / 200 µs
Ohjauslähtö	1-10 V =/50 mA
Viiveaika	n. 1 min - 30 min
Suunnistusvalo	10-40 %:n valoteho
Suunnistusvalon jälkikäyntiaika	n. 1 min - 60 min
Kanava 2	Valaistus
Lähtö	kytkeminen/himmennys
Kontakti	Sulkukosketin/kellumaton
Kytkentäteho, kanava 2	230 V/50 Hz, 2300 W/10 A (cos phi = 1), 1150 VA/5 A (cos phi = 0,5)
Ohjauslähtö	1-10 V =/50 mA

PD-C 360i/24 DUODIMplus-SM

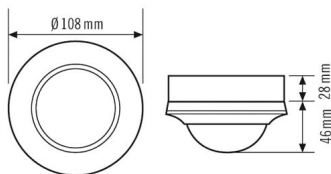
Tilausnimike	Tuotenumero	GTIN
PD-C360i/24 DUODIMplus SM	26 183 96	4015120426759
Viiveaika kanava 2	n. 1 min – 30 min	
Suunnistusvalo	10–40 %:n valoteho	
Suunnistusvalon jälkikäyntiaika	n. 1 min – 60 min	
Kanava 3	HVAC	
Lähtö	Kytkenä	
Kontakti	Sulkukosketin/kuormitukseton	

Kytkenäteho, kanava 3	230 V/50 Hz, 2300 W/10 A (cos phi = 1), 1150 VA/5 A (cos phi = 0,5)
Viiveaika kanava 3	n. 1 min – 30 min
Master/slave-toiminto	true
Vakiovalonsäätö	true
Manuaalinen ylioheutus	kyllä

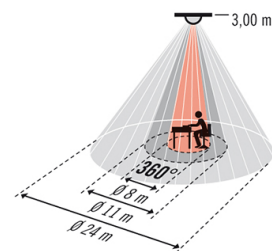
Lisävarusteet

Tuotteen nimike	Tuotenumero	GTIN
PD-C 360/8 Slave	26 183 15	4015120055379
PD-C 360/24 Slave	26 183 17	4015120055386
PD-C 360/32 Slave	26 185 32	4015120427770
ESY-Pen	26 185 06	4015120425356
Mobil-PDi/plus	71 093 40	4015120425530
Mobil-PDi/User	71 094 03	4015120425547
Mobil-PDi/MDi-universal	26 184 40	4015120433993
Suojaverkko 180/90	64 300 13	4015120425608

Mittapiirustus



Tunnistusalue



- Työskentelyalue n. Ø 8 m
- Suoraan ilmaisimeen nähden n. Ø 11 m
- Kulkualue / poikittain ilmaisimeen nähden n. Ø 24 m

PD-C 360i/24 DUODIMplus-SM

Tilausnimike

PD-C360i/24 DUODIMplus SM

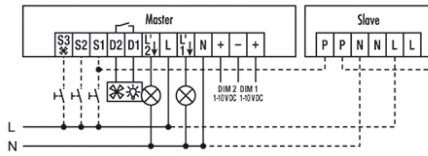
Tuotenumero

26 183 96

GTIN

4015120426759

Kytkenäkaaviot



Vakiokäyttö