





Kuinka voit personoida oman Harmony XV4



Life Is On

Schneider
Electric




1

Valitse kanta

- Kanta määrittää jännitetason
- Etsi sopivin liitäntätyyppi



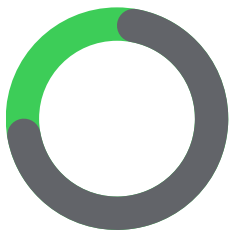


2

Valitse valomoduulit

- Enintään **viisi kerrosta**, ylämoduuli mukaan lukien
- Kaikki valomoduulit toimivat **24 V** syöttöjännitteellä
- Valitse **kuudesta väristä ja neljästä valokuvioista**







3

Valitse ylämoduuli

- Yläyksikkö voi olla äänimoduuli tai kansi
- Kaikki äänimoduulit ovat nyt **24 V**





4

Valitse kiinnitystarvikkeet

- Valitse mieltymystesi mukaan useista yhdistettävistä lisävarusteista

