

PHILIPS

Ledinaire

Wall-mounted



Tosiammattilaiset tarjoavat jokaiseen seinään sopivan valaisimen

Philips Ledinaire wall-mounted



Philips Ledinaire -seinävalaisimien tuoteperheestä löytyy laadukas ratkaisu jokaiseen projektiin, kilpailukykyiseen Ledinaire-hintaan tietenkin. Kestävästä valaisimesta on saatavilla All-in-versioita, joissa valovirtaa ja värilämpötilaa voidaan vaihtaa helposti dip-kytkimestä. Voit siis ostaa valaisimen ensin ja tehdä tilaan sopivat valinnat vasta asennusvaiheessa. Saatavilla on myös versio liike- ja päivänvalotunnistimella, jonka avulla voidaan pienentää energiankulutusta jopa 25 %. Ledinaire-seinävalaisin sopii erinomaisesti niin sisä- kuin ulkokohteisiin.


REAL
PROs
REAL
QUALITY

Loistava valinta monesta syystä

- ✓ Asennettavissa suoraan jakorAsian päälle (ruuvipaikat 78 mm)
- ✓ Helppo asentaa joko kattoon tai seinään
- ✓ Saatavilla All-in-versiot, joissa valovirtaa ja värilämpötilaa voidaan vaihtaa dip-kytkimestä
- ✓ Hyötykäyttöikä 50 000 tuntia (L₇₀), valotehokkuus 95–100 lm/W
- ✓ Saatavilla myös integroidulla päivänvalo- ja liiketunnistimella (on/off-kytkimellä), jopa 25 % himmennys
- ✓ Rungon halkaisija 300/350 mm
- ✓ IP44, IK03

Käyttökohteet

- ✓ Asuintilat
- ✓ Julkiset rakennukset
- ✓ Toimistot
- ✓ Terveystieteiden huolto
- ✓ Pysäköintihallit
- ✓ Ulkovalaistus



a lighting brand by  signify

*Katso takuuehdot [klikkaamalla tästä](#).

WL060V



MultiLumen (lm):
1 100 / 1 700 / 2 200
Multi ColorTemp (K):
3 000 / 4 000

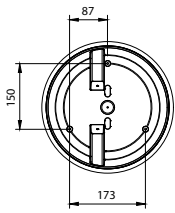


Tyylikäs kehyksetön muotoilu

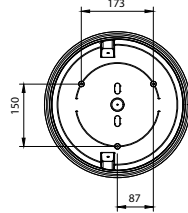
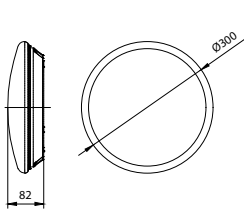


Pohjalevyssä tilaa ketjutus- ja seinä-asennusjohdoille

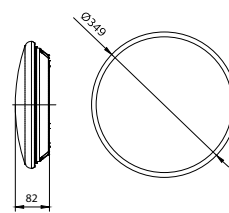
Mitat



WL060V D300



WL060V D350





Tilastiedot



50 000 h
(L70)



1 tuote
pakkauksessa

Tuote	Teho	Valovirta (All-in-versioissa vaihdettava)	Valotehokkuus	Väriämpötila (All-in-versioissa vaihdettava)	IP-/IK-luokka	Koko (halk. x kork.)	Sähkönumero	12NC-koodi
WL060V	W	lm	lm/W	K		mm		
 WL060V gen2 11_22S/830_840 PSU D350	11	1 050	95	3 000	IP44, IK03	350 x 82	4151461	911401846687
	11	1 100	100	4 000				
	17	1 600	95	3 000				
	17	1 700	100	4 000				
	22	2 100	95	3 000				
	22	2 200	100	4 000				
 WL060V gen2 11_22S/830_840 PSU MDU D350	11	1 050	95	3 000	IP44, IK03	350 x 82	4151459	911401846787
	11	1 100	100	4 000				
	17	1 600	95	3 000				
	17	1 700	100	4 000				
	22	2 100	95	3 000				
	22	2 200	100	4 000				

