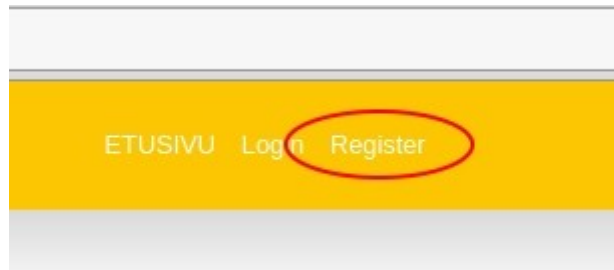


Lokavahtien hallinta: www.pintavahti.fi

Luo käyttäjätili:



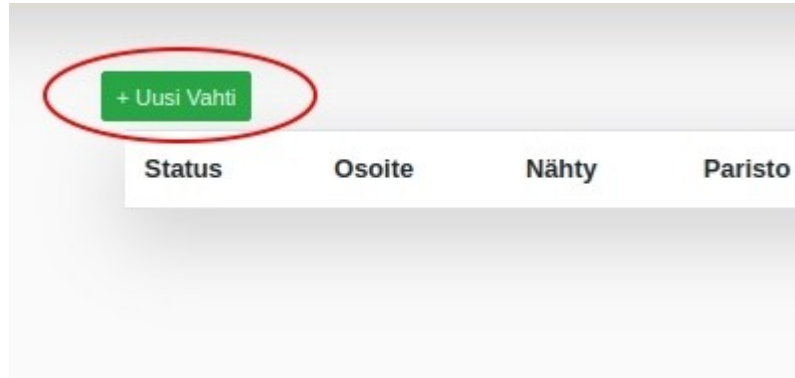
Klikkaa oikeasta kulmasta Register ja täytä rekisteröitymiskaavake

Kirjaudu:



Klikkaa oikeasta kulmasta Login ja käyttäjätunnus ja salasana

Lisää oma vahtisi:
(voit lisätä useita)



Klikkaa "+Uusi Vahti" -painiketta

Täytä Tiedot:

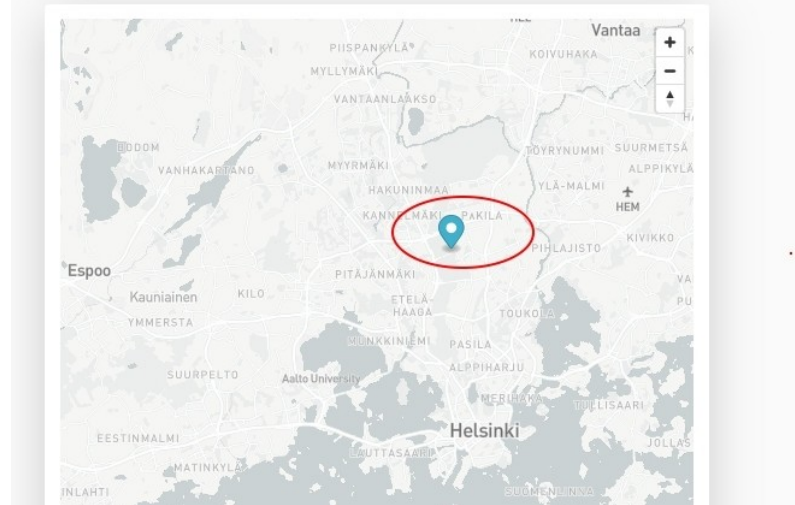
- Osoite
- Vahdin ID – numero (laitteen pohjassa)
- Hälytysyhteystiedot (voi jättää tyhjäksi)

- Klikkaa kartalta sijainti (Latitude ja Longitude täyttyvät automaattisesti)

- Paina "Tallenna"

Rekisteröi Vahti

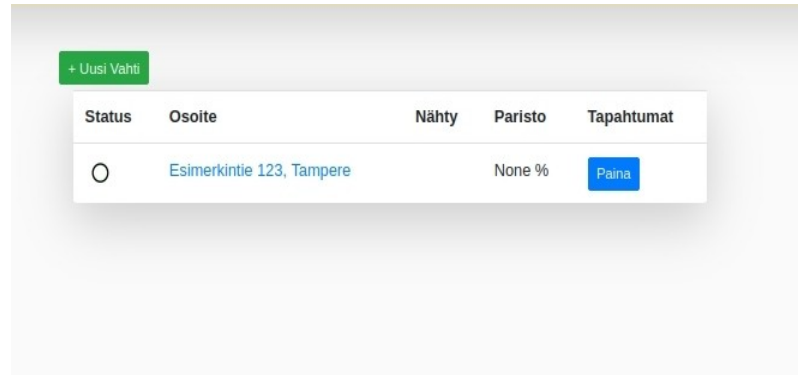
Osoite*	Anturi ID*
<input type="text" value="Esimerkintie 123, Tampere"/>	<input type="text" value="654321"/>
Latitude*	Longitude*
<input type="text"/>	<input type="text"/>
AlertContact1	AlertContact2
<input type="text" value="+358401234567"/>	<input type="text" value="esimmerkki@esim.com"/>
<input type="button" value="Tallenna"/>	<input type="button" value="Peruuta"/>



Näkymä laitteen lisäämisen jälkeen:

Laite lähettää 2 krt/päivä (ja hälytyksen yhteydessä)


Vasta lisätty laite näyttää Statuksen valkoisena



+ Uusi Vahti

Status	Osoite	Nähty	Paristo	Tapahtumat
○	Esimerkintie 123, Tampere		None %	Paina

Kun laite on lähettänyt ensimmäisen kerran Status muuttuu vihreäksi tai punaiseksi (vihreä = Normaalitila, Punainen Hälytystila) ja saadaan aikaleima ja pariston jännite (4.5 V on arvo jossa kannattaa vaihtaa paristo)



+ Uusi Vahti

Status	Osoite	Nähty	Paristo	Tapahtumat
●	Esimerkintie 123, Tampere	2021-08-07 00:34:31	5.223 V	Paina

Hälytystilassa Status on punainen. Kun saadaan hälytysviesti, antamiisi yhteystietoihin lähetetään hälytys. Käytännössä porttaalia ei tarvitse seurata vaan hälytykset kulkeutuvat automaattisesti



+ Uusi Vahti

Status	Osoite	Nähty	Paristo	Tapahtumat
●	Esimerkintie 123, Tampere	2021-08-07 08:08:51	5.123 V	Paina

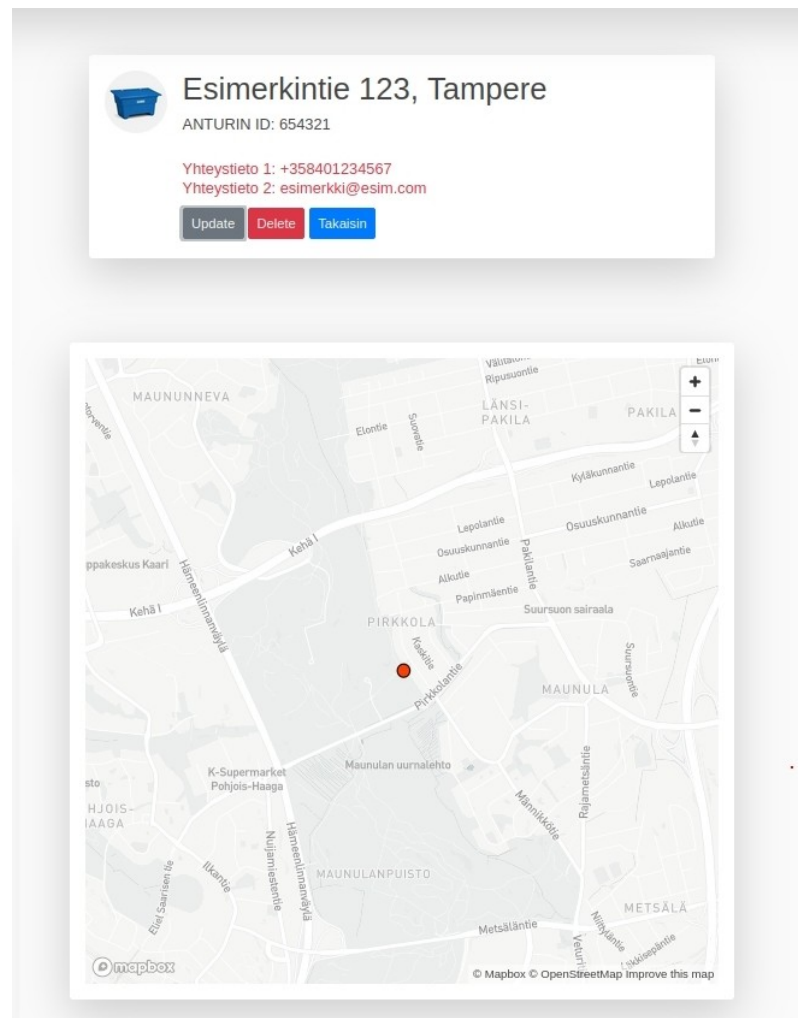
Laitteen tietojen muuttaminen:

Perusnäkyssä laitteen osoite on linkki laitteen tietoihin. Jos haluat muuttaa esimerkiksi osoitetta tai hälytysyhteystietoja, klikkaa osoitetta



Laitteen tieto – ikkunassa voit päivittää laitteen tietoja tai poistaa laitteen. Tässä näkyssä näkyy myös kartta ja karttapiste

Valitsemalla Update, pääset päivittämään laitteen tietoja



Salasanan muuttaminen:

Klikkaa Profile oikeasta yläkulmasta:
Voit muuttaa salasanaa ja omia tietojasi

Järjestelmästä kirjaututaan ulos
painamalla Logout

