

## MD 360i/24

### Tuotenumero

26 183 36

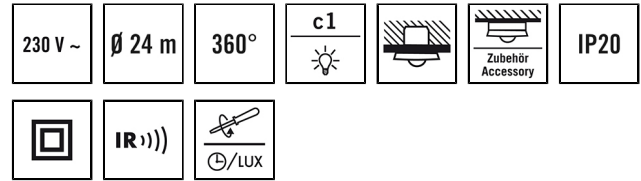
### GTIN

4015120055300



### Tekniset tiedot

GENEERINEN	
Laiteluokka	Kattoon asennettava liikeilmaisin
Tuotetta koskeva huomautus	Huomaa Johdonsuojakatkaisija tuotteen latauksessa
Käyttöliittymä	Asetussäätimellä, Infrapunakaukosäätimellä
Kauko-ohjattava	✓
Vaatimustenmukaisuus	CE, EAC, RoHS, SundaHus, WEEE
Takuu	3 vuotta
KIINNITYS	
Asennustapa	Uppoasennus / Laiterasia Ø 68 mm
Asennuspaikka	Kattoon
Asennusmitta	Upotussyvyys: 15 mm, Ø 60 mm
Liitäntätyyppi	Pistoliitin
Liitettävän johtimen poikkipinta	1.2.50 mm <sup>2</sup>
KOTELO	
Mitat	Korkeus/syvyys 75 mm, Ø 140 mm
Paino	270 g
Materiaali	UV-säteilyä kestävä polykarbonaatti
Kotelointiluokka	IP20
Kotelointiluokka lisävaruste kanssa	IP54 pinta-asennusrasialla (tilattava erikseen)
Sallittu ympäristölämpötila	0 °C...+55 °C
Suhteellinen ilmankosteus	5 – 93 %, ei kondensoituvia
Väri	valkoinen, vastaa värimallia RAL 9010
SÄHKÖSUUNNITTELUN	
Ohjausjärjestelmä	ON/OFF
Suojausluokka	II



### Tuotekuvaus

- Liikeilmaisin ja **360°:n tunnistusalue** kattoasennukseen
- Suuri **Halkaisijaltaan jopa 24 m:n kantomatka** mahdollistaa monipuolisen käytön
- 16 A:n korkeatehoreleet (Wolframi-alkukontakti)
- Kiinteästi tallennettu tehdasohjelma takaa välittömän käyttövalmiuden

### Tarjoaa erikoistoimintoja, kuten:

- Parametrien asetus, kauko-ohjaus ja dokumentointi ESY-Pen-kynän ja ESY-sovelluksen avulla

Nimellijännite	230 V ~ / 50 Hz
Kytkevirta	450 A / 200 µs
Tehontarve	1 W

### ANTURIT

Tunnistuskulma	360°
Tunnistusalue poikittain	Ø 24 m
Tunnistusalue suoraan	Ø 8 m
Tunnistusalue	jopa 453 m <sup>2</sup>
Vastaanotin Asennuskorkeus	3 m
Maks. Asennuskorkeus	10 m
Valomittaus	Sekavalo
Kirkkaus	5 – 2000 lx

### KANAVAT (VALAISTUS / HVAC)

Valokanavien määrä	1
Painiketulo valaistus	1
Painiketulo HVAC	–
Rinnakkain kytkettävien ilmaisinten lukumäärä	6
Slave-tulo	–
Tila	Puoliautomaatiikka, Täysautomaatiikka
Kytkeväviive pimeästä kirkaaseen	0 s
Kytkeväviive kirkaasta pimeään	0 s
Vakiovalonsäätö	–
Kanava	<b>C1</b> Valaistus
Toiminto	Kytkevä
Kytkeväteho	230 V/50 Hz, 16 AX 2300 W/10 A (cos phi = 1) 1150 VA/5 A (cos phi = 0,5)

## MD 360i/24

<b>Tuotenumero</b>	<b>GTIN</b>
26 183 36	4015120055300

	600 W LED
Kytkenäkontakti	Sulkukosketin / kellumaton
Painiketulo	✓

Pulssitoiminto	✓
Viiveaika	15 s...30 min (säädettävissä portaittain)

### Tehdasasetus

<b>GENEERINEN</b>	
Herkkyys	100 %

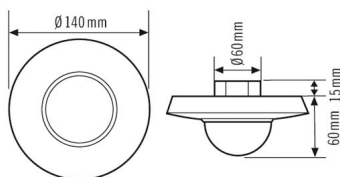
Käyttötila	Täysautomaattikka
Kirkkauden ohjearvo / kytkenäkynnys	100 lx
Viiveaika	5 min

<b>KANAVAT (VALAISTUS / HVAC)</b>	
Kanava	C1 Valaistus

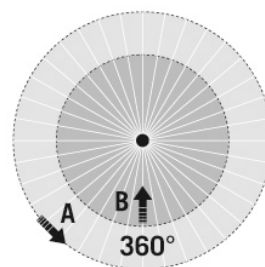
### Lisävarusteet

Tuotteen nimike	Tuotenumero	Tuotekuvaus	GTIN
<b>Kiinnitys</b>			
STANDARD MOUNTING BOX IP54 SM WH	71 093 72	Pinta-asennusrasia STANDARD-sarjalle, IP54, valkoinen	4015120425400
<b>Käyttökaukosäädin</b>			
ESY-Pen	26 185 06	ESY-Pen ja ESY-sovellus – pari, joka hoitaa kaiken: (1) parametrien määrittäminen, (2) kauko-ohjaus, (3) valon mittaus, (4) projektinhallinta	4015120425356
REMOTE CONTROL MDi/PDi	71 093 75	IR-kaukosäädin läsnäolo- ja liikeilmaisimille	4015120425509
Mobil-PDi/MDi-universal	26 184 40	Kaukosäädin eri parametrien nopeaan ja tarkkaan asetukseen	4015120433993
<b>Suojaus</b>			
BASKET GUARD ROUND SMALL	64 300 12	Suojaverkko läsnäolo- ja liikeilmaisimille ja savunilmaisimille, Ø 165 mm, korkeus 70 mm	4015120425615
BASKET GUARD ROUND LARGE	64 300 13	Suojaverkko läsnäolo- ja liikeilmaisimille ja savunilmaisimille, Ø 180 mm, korkeus 90 mm	4015120425608
<b>Valaisimen sähköinen</b>			
FILTER 230 V	14 278 00	Suodatin induktiivisten kuormitusten, kuten esim. releiden, kontaktorien, loistelamppujen ja muuntajien häiriönvaimennukseen	4015120426988

### Mittapiirros



### Tunnistusalueet



### Tunnistusetäisyys

■ Poikittain (A)	Ø 24 m
■ Suoraan kohti (B)	Ø 8 m

## MD 360i/24

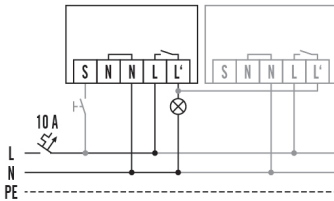
### Tuotenumero

26 183 36

### GTIN

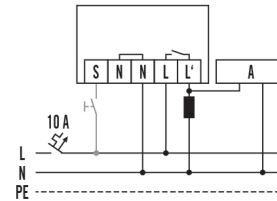
4015120055300

### Kytentäkaaviot



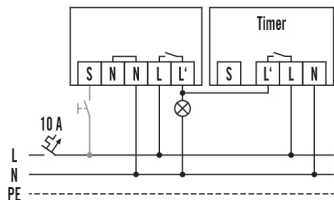
Vakiokäyttö ja lisäksi enintään 6 laitteen rinnankytkentä

### Kytentäkaaviot



Bei Schaltung von Induktivitäten (z. B. Relais, Schütze, Vorschaltgeräte) kann der Einsatz eines Löschiodes (A) erforderlich sein.

### Kytentäkaaviot



### Yksityiskohtainen tuotekuvaus

- Liikeilmaisin ja **360°:n tunnistusalue** kattoasennukseen valaistuksen kytkemiseksi tarpeen mukaan, näin energiakustannukset alenevat huomattavasti
- Suuri **Halkaisijaltaan jopa 24 m:n kantomatka** mahdollistaa monipuolisen käytön
- 16 A:n korkeatehoiset (Wolframi-alkukontakti), soveltuvat erityisesti kapasitiivisten kuormitusten kytkemiseen, kuten esim. elektronisille kytkentälaitteille, rinnakkaiskompensoiduille loistelampuille, kompakteille loistelampuille, energiansäästölamppuille
- Ohjelmoitavissa kaukosäätimellä, esim. kestovalo PÄÄLLE/POIS ja automaattinen ajankohtaisen valoarvon lukutoiminto
- Virhekytön välttäminen integroidun valintakytkimen avulla kauko-ohjattava/kiertokytkinasetus
- Vakiomalli upotettuna laitteena
- Universaali pinta-asennusrasia IP 54 ja 2-kertainen johdon kalvoläpivihti (lisävaruste)
- Pistoliittimet kaksoistoiminnolla läpikulkujohdotusta varten
- Powerboxista ja liitettävästä anturista koostuva rakennussarjajärjestelmä
- Powerboxin asennus/liittäminen - maalaustöiden valmistuttua voidaan anturi yksinkertaisesti pistää paikoilleen
- Suuri langoitustila Powerboxin vähäisen rakennekorkeuden ansiosta
- Kiinteästi tallennettu tehdasohjelma huolehtii välittömästä käyttövalmiudesta
- Ylimääräinen painiketelo käsin tapahtuvaan kytkentään
- Piilossa sijaitsevien säätöelementtien ansiosta ei parametrien tahatonta muuttamista
- Integroitu pulssitoiminto porraskaivautusautomaattien tai signaalilaitteiden ohjaukseen ja käytettäväksi rakennustekniikassa/logiikkaohjauksessa