

## MileWide<sup>2</sup> LED Large



### Design kohtaa suorituskyvyn

Uusi MileWide 2 LED Large -valaisin säilyttää tutun MileWide - tuoteperheen ulkoasun. Tämä yksinkertainen ja ajaton muotoilu on miellyttävä sekä valoisaan että pimeään aikaan. Valaisimen valotehokkuus on jopa 130 lm/W. Kaksi eri asennusvaihtoehtoa: varsiasiennus 48/60 mm ja asennus pylvään päähän 60/76 mm

Käyttökohteita mm. asuinalueiden kadut, kävely- ja pyöräilytiet, päätiät, moottoritiet sekä pysäköintialueet.

Jännite: 220-240V

Taajuus: 50-60 Hz

Valovirta: 9 600 lm - 18 500 lm

Teho: 66 W - 138 W

Tehokkuus: 100 lm/W - 130 lm/W

Värintoistoindeksi: Ra 70

L<sub>80</sub>F<sub>10</sub>: 100 000 tuntia

Väriämpötila: 4 000 K

Käyttölämpötila: -20 ... +35 °C

Suojaluokka II, IP66, IK08

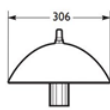

### MileWide<sup>2</sup> LED Large



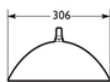
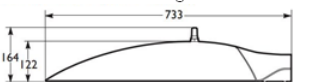
#### Tyyppi BPP436 / BRP436

Tyyppi	Teho	Valovirta	Väriämpötila	Snro
BPP436 GRN106-/740 II DM SI CLO C10K T15	75 W	10 600 lm	4 000 K	45 044 17
BPP436 GRN96-/740 II DM SI CLO C10K T15	66 W	9 600 lm	4 000 K	45 044 18
BRP436 GRN116-/740 II DM SI CLO C10K T15	82 W	11 600 lm	4 000 K	45 044 19
BRP436 GRN135-/740 II DM SI CLO C10K T15	98 W	13 500 lm	4 000 K	45 044 20
BRP436 GRN155-/740 II DM SI CLO C10K T15	115 W	15 500 lm	4 000 K	45 044 21
BRP436 GRN185-/740 II DM SI CLO C10K T15	138 W	18 500 lm	4 000 K	45 044 22
BRP436 GRN96-/740 II DM SI CLO C10K T15	66 W	9 600 lm	4 000 K	45 044 23

MileWide2 LED Large - BPP436



MileWide2 LED Large - BRP436



BPP436 = Pylvään päähän asennettava  
 BRP436 = Varsiasennus  
 GRNxxx- = LED-moduuli, xxx00 lm 740  
 = Ra 70, Valon väri 4 000 K  
 II = Suojaluokka II  
 DM = Keskileveä optiikka  
 SI = Väri hopea  
 CLO = Jatkuva valontuotto  
 C10K = Mukana 10 m:n kaapeli ilman pistotulppaa  
 T15 = Ympäristön keskilämpötila +15 °C