

# JAKOTUKIT LISÄVARUSTEET

## TOIMINTA

ESBE-sarja GMA koostuu 2 tai 3 pumppuryhmälle tarkoitettuista jakotukeista, joiden eristys noudattaa asetusta EnEV2014. Kaikkien jakotukien mukana toimitetaan seinäkannattimet.



ESBE-sarjan GMA200 jakotukeissa on integroitu hydraulikkaerotin. Näin ei tarvita erillistä hydraulista erottelua erottamaan kattilan piiri toisiopiireistä. Siten säästetään tilaa, aikaa ja asentajan kustannuksia.

## VERSIOIT



ESBE-sarja GMA121  
2 ryhmän jakotuki ilman integroitua hydraulista erottelutoimintoa.



ESBE-sarja GMA131  
3 ryhmän jakotuki ilman integroitua hydraulista erottelutoimintoa.



ESBE-sarja GMA221  
2 ryhmän jakotuki, varustettu integroidulla hydraulisella erottelutoiminnolla.



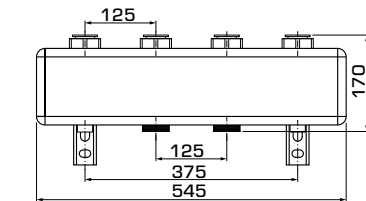
ESBE-sarja GMA231  
3 ryhmän jakotuki, varustettu integroidulla hydraulisella erottelutoiminnolla.

## TUOTEVALIKOIMA

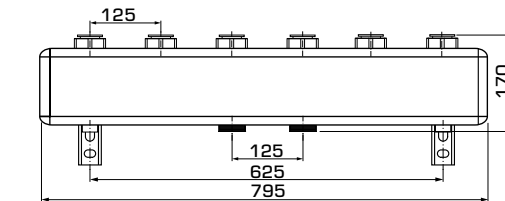
### ESBE-jakotukki

| Tuotenro | Typpi  | Pumppuryhmien määrä | Liitännät     |                | Hydraulisella erottimella | Paino [kg] | Huom.   | LVI-nro |
|----------|--------|---------------------|---------------|----------------|---------------------------|------------|---------|---------|
|          |        |                     | Järjestelmään | Lämpölähteestä |                           |            |         |         |
| 66000100 | GMA121 | 2                   | RN 1½" *      | G 1½"          | ei                        | 5,6        |         | 4630824 |
| 66000200 | GMA131 | 3                   |               |                |                           | 7,5        | 4630825 |         |
| 66000300 | GMA221 | 2                   |               |                | kyllä                     | 6,6        | 4630826 |         |
| 66000400 | GMA231 | 3                   |               |                |                           | 9,1        | 4630827 |         |

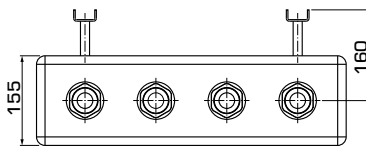
\* RN = kääntömutteri



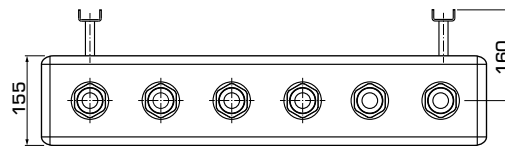
GMA121



GMA131



GMA221



GMA231

# JAKOTUKIT LISÄVARUSTEET

## TEKNISET TIEDOT

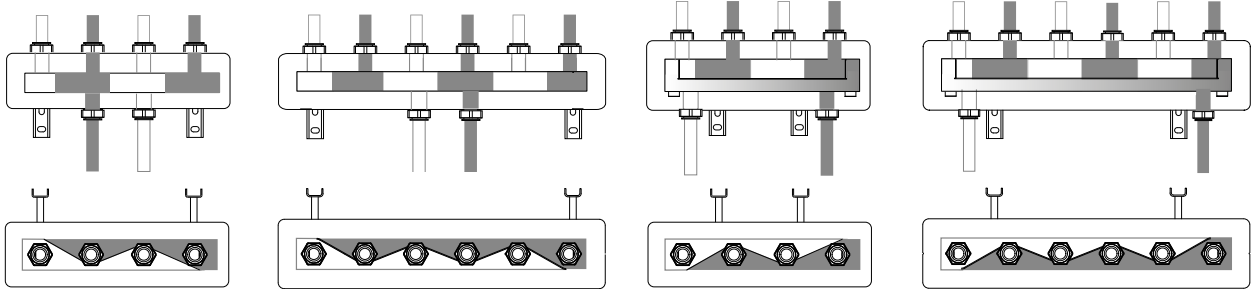


Tarkemmat tekniset tiedot osoitteessa [esbe.eu](http://esbe.eu).

Paluu



Syöttö



### Tekniset tiedot:

Paineluokka: \_\_\_\_\_ PN 4  
 Väliaineen lämpötila: \_\_\_\_\_ maksimi +110°C  
 \_\_\_\_\_ minimi 0°C  
 Käyttöpaine: \_\_\_\_\_ 0,4 MPa [4 bar]  
 Tavallinen lähtöjen etäisyys: \_\_\_\_\_ 125 mm

Virtausnopeus: \_\_\_\_\_ 3,0 m<sup>3</sup>/h  
 Teho: \_\_\_\_\_ 70 kW at Δt 20K

### Veden kanssa kosketuksissa oleva materiaali:

Komponentit: \_\_\_\_\_ mustaa, pinnoitettua terästä S235  
 Eristys: \_\_\_\_\_ EPP λ 0,036 W/mK

## HUOLTO JA YLLÄPITO

Jakotukki ei tarvitse normaaliolosuhteissa erityistä huoltoa.